

# TÄVLINGSDIREKTIV FÖR RALLYLYDNAD



Bekräftade av Palveluskoiraliittos styrelse 20.6.2018.

Bekräftade av Kennelklubbens styrelse 4.10.2018.

Gäller från 1.1.2019.

**Suomen Palveluskoiraliitto ry**

## Innehållsförteckning

|        |  |   |
|--------|--|---|
| 1      | TÄVLINGSDirektiv FÖR RALLYLYDNAD .....                         | 3 |
| 2      | DIREktiv FÖR ARRANGERING AV RALLYLYDNADSTÄVLINGAR.....         | 3 |
| 2.1    | Tävlingsorganisation.....                                      | 3 |
| 2.1.1  | Tävlingsfunktionärer.....                                      | 3 |
| 2.2    | Anmälan till tävling.....                                      | 3 |
| 2.2.1  | Anmälan på tävlingsplatsen.....                                | 3 |
| 2.2.2  | Uteblivet deltagande .....                                     | 3 |
| 2.3    | Lov .....  | 4 |
| 2.4    | Annonsering.....   | 4 |
| 2.5    | Uppförande på tävlingsplatsen .....                            | 4 |
| 2.6    | Antalet hundar.....  | 4 |
| 2.7    | Tävlingsring.....  | 4 |
| 2.8    | Tävlingsmaterial och utrustning .....                          | 5 |
| 2.8.1  | Blanketter, böcker, och övrigt funktionärsmaterial .....       | 5 |
| 2.8.2  | Priser.....  | 5 |
| 2.8.3  | Momentskyltar, skylthållare och märken.....                    | 5 |
| 2.8.4  | Frestelsen .....   | 6 |
| 2.8.5  | Hinder .....   | 6 |
| 2.9    | Hundens tävlingsbok och tävlingsklass .....                    | 6 |
| 2.10   | Tävlingens domare .....  | 6 |
| 2.11   | Tävlingens gång och specialbestämmelser .....                  | 6 |
| 2.11.1 | SPKL-licens .....  | 6 |
| 2.11.2 | Tävlingens början och slut .....                               | 6 |
| 2.12   | Tävlingsprestation och banprestation.....                      | 7 |
| 2.13   | Bangenomgång.....  | 7 |
| 2.14   | Avbrytande av tävlingsprestationen eller diskvalificering..... | 7 |
| 2.15   | Oskäligen störning under tävlingens gång.....                  | 7 |
| 2.16   | Störande beteende av hunden under tävlingen .....              | 7 |
| 2.17   | Aggressivt beteende hos hund på tävlingsplatsen .....          | 8 |
| 2.18   | Specialdirektiv och anvisningar .....                          | 8 |
| 2.19   | Övriga tävlingsdirektiv .....                                  | 8 |
| 3      | PLANERING AV BANAN OCH BEDÖMNINGSDIREktiv .....                | 9 |
| 3.1    | Planering av banan för olika klasser .....                     | 9 |
| 3.1.1  | Nybörjarklass (ALO) .....                                      | 9 |
| 3.1.2  | Öppenklass (AVO).....  | 9 |

|       |  |    |
|-------|--|----|
| 3.1.3 | Segrarklass (VOI).....   | 9  |
| 3.1.4 | Mästarklass (MES) .....  | 9  |
| 3.2   | Användning av moment .....                                     | 9  |
| 3.2.1 | Placering av skyltarna .....                                   | 10 |
| 3.2.2 | Användning av hopphinder .....                                 | 10 |
| 3.3   | Allmänna prestationsdirektiv .....                             | 10 |
| 3.3.1 | Omtagning av moment.....                                       | 11 |
| 3.4   | Kopplandet av hunden och utrustning.....                       | 12 |
| 3.5   | Momentets prestationsplats .....                               | 13 |
| 3.6   | Hundens position och placering i förhållande till föraren..... | 13 |
| 3.7   | Steg.....  | 14 |
| 4     | BEDÖMNING.....   | 14 |
| 4.1   | Bedömning i olika tävlingsklasser.....                         | 14 |
| 4.2   | Bedömning av omtag.....  | 14 |
| 4.3   | Felpoäng .....   | 14 |
| 4.3.1 | Ett poängs fel.....  | 14 |
| 4.3.2 | Tre poängs fel .....   | 15 |
| 4.3.3 | Tio poängs fel.....  | 15 |
| 4.3.4 | Fel som leder till diskvalificering .....                      | 16 |
| 4.3.5 | Avdrag från helhetsintrycket .....                             | 16 |
| 4.4   | Sam användning av felpoäng enligt tävlingsklass .....          | 16 |

Bilaga 1: Momentbeskrivningar

## **1 TÄVLINGS DIREKTIV FÖR RALLYLYDNAD**

På rallylydnadstävlingar följs regler och tävlingsdirektiv för rallylydnadstävlingar. Direktiven för rallylydnadstävlingar har godkänts av Kennelklubben 4.10.2018 och träder i kraft 1.1.2019. Förutom direktiven följs Kennelklubbens allmänna regler och direktiv för prov och tävlingar. Förändringar i direktiven godkänns av Kennelklubben på Palveluskoiralittos förslag.

Den svenska versionen av direktiven är en fri översättning av de finska och vid meningsskiljaktigheter är det den finska versionen som är gällande.

## **2 DIREKTIV FÖR ARRANGERING AV RALLYLYDNADSTÄVLINGAR**

### **2.1 Tävlingsorganisation**

Tävlingsarrangören ansvarar för genomförande av tävlingen samt därtill hörande ekonomi. Arrangören bör reservera tillräckligt med behöriga funktionärer som ansvarar för arrangemangen samt för behövligt material och utrustning som nämns i tävlingsdirektiven. Tävlingsarrangören bör inviga funktionärerna i sina arbetsuppgifter innan tävlingsstart.

#### **2.1.1 Tävlingsfunktionärer**

Varje tävling bör ha en utnämnd överdomare samt en behörig ansvarig rallylydnadsprovfunktionär. Ansvariga provfunktionären ansvarar för att reglerna följs i samband med tävlingens arrangemang.

I varje klass behövs minst följande funktionärer:

- mottagare av anmälningar
- sekreterare
- tidtagare
- poängräknare.

### **2.2 Anmälning till tävling**

Hunden kan anmälas till tävlingen med endast en förare och endast till den klass den är berättigad att tävla i på anmälningsdagen. Utländsk tävlande bör anmäla sig till motsvarande klass som den har rätt till i sitt hemland om grenen är officiell i hemlandet. I övriga fall bör utländska tävlanden anmäla sig till den klass de i Finland är berättigade till att tävla i på anmälningsdagen.

#### **2.2.1 Anmälan på tävlingsplatsen**

Deltagaren bör anmäla sig till arrangören senast 30 minuter innan utsatt bängenomgång. I samband med anmälningen bör hundens registrerings- och vaccineringsbevis uppvisas samt överlämna hundens tävlingsbok åt arrangören. Deltagare som ej anmält sig i tid på tävlingsplatsen kan antecknas som frånvarande i tävlingen.

#### **2.2.2 Uteblivet deltagande**

Om uteblivet deltagande bör arrangören meddelas genast då orsaken uppkommit. Ifall att man vill att deltagaravgiften returneras bör orsaken meddelas samt skicka de behövliga dokumenten inom 7 dygn efter tävlingens slut till arrangören.

Deltagaravgiften bör returneras i dessa fall:

- Tävlingen inhiberas eller framflyttas och ekipaget kan ej delta vid den nya tidpunkten.
- Föraren är sjuk eller skadad. Läkarintyg bör uppvisas.
- Hunden är sjuk eller död. Veterinärintyg bör uppvisas.
- Tävlingsdomaren byts och hunden kan ej p.g.a. jäv delta eller hunden kan ej erhålla skolningspris pga. domarbyte.
- Hundens tävlingsklass ändras efter att anmälningstiden gått ut och i följande klass finns ej rum.

- Tiken har löptid. Löpintyg bör uppvisas.

För iniberat ekipage kan man ta med ett annat betalande ekipage. Arrangören har rätt att debitera dubbel avgift för efteranmälningar.

Under tävlingen får ej hunden byta förare, undantag är förare som insjuknar eller skadar sig.

### **2.3 Lov**

Arrangören bör sköta om de lov och anmälningar som behöver göras inför tävlingen. Tävlingsarrangören bör ha framsatt på tävlingsplatsen den närmaste jourhavande veterinärens kontaktuppgifter.

### **2.4 Annonsering**

Tävlingsarrangören får utöver de i reglerna nämnda sätten annonsera om sina tävlingar på t.ex. sin hemsida eller i lokaltidningen.

Snarast efter att anmälningstiden gått ut bör alla anmälningar besvaras personligt. Det rekommenderas att senast 7 dagar före tävlingsdagen skickas tidtabell och övriga anvisningar angående tävlingen åt vederbörliga.

Arrangören kan även om så önskas publicera deltagarförteckningen.

### **2.5 Uppförande på tävlingsplatsen**

Under tävlingen följs domarens och arrangörens direktiv och andra anvisningar och i övrigt skall man uppföra sig klanderfritt under tävlingens gång. Utrustning och behandling som strider mot djurskyddslagen och Kennelklubbens direktiv är förbjudna.

I de fall där en person som deltar i tävlingen uppför sig olämpligt eller icke sportsligt, t.ex. är illojal, är berusad, kritiserar domaren, behandlar sin egen eller annans hund olämpligt eller aggressivt, bör domaren stänga av ifrågavarande person från tävlingen. Tävlare som stängts av från tävlingen mister alla sina erhållna resultat från ifrågavarande tävling.

Överdomaren antecknar om avstängningen i provprotokollets anmärkningsfält

- Ekipaget stängs av från tävlingen: Suljetaan kilpailusta (Stängs av från tävlingen).

Disciplinära ärenden och andra regelbrott bör alltid antecknas i provprotokollet. Allvarliga händelser bör anmälas av tävlingens överdomare till Palveluskoiraliittos styrelse för vidare åtgärder. Palveluskoiraliittos styrelse kan bestraffa en person som uppfört sig opassligt med en påminnelse eller med tillfälligt tävlings-, bedömnings- och verksamhetsförbud. Om tävlingens överdomare eller arrangörsföreningens styrelse har föreslagit tävlingsförbud åt en tävlande är denne under tävlingsförbud under tiden ärendet behandlas.

### **2.6 Antalet hundar**

En domare beräknas bedöma 12 hundar i timmen. Skälig arbetstid är högst cirka 6 timmar, maximalt 60 hundar per dag.

Reservera tillräckligt med tid mellan klasserna för prisutdelning, omändring av banan och för bangenomgång. Tidtabellen och antalet hundar bör avtalas med domaren.

### **2.7 Tävlingsring**

Tävlingsringen är ett område som är tydligt utmärkt och inom vilkas gränser tävlingsprestationen utförs. Området bör avgränsas så att hunden kan lämna ringen på alla sidor. Tävlingsringens minimistorlek är i nybörjar- och öppenklass 200 m<sup>2</sup> och i segrar- och mästartklass 300 m<sup>2</sup>, dessutom bör varje enskild sida vara minst 11meter.

Rekommenderas att det reserveras ett 2 meter stort utrymme mellan ringavgränsningen och publiken eller att ringen görs så stor att publiken inte stör onödigt tävlingsprestationerna.

Tävlingsringens underlag bör vara tillräckligt jämnt (sand, kort gräs eller motsvarande) så att hundar och förare kan röra sig utan besvär. Överdomaren granskar ringen samt övriga arrangemang angående prestationerna innan tävlingsstart.

## 2.8 Tävlingsmaterial och utrustning

### 2.8.1 Blanketter, böcker, och övrigt funktionärsmaterial

- En förhandsifylld bedömningsblankett för varje tävlingsekipage
- Några toma bedömningsblanketter per klass
- Förhandsifyllt provprotokoll från Virkku
- Tävlingsböcker
- Tävlingsregler och direktiv för rallylydnad
- Kennelklubbens allmänna regler och direktiv för prov och tävlingar
- Kennelklubbens anmälningsblanketter gällande ansökan om ändring samt aggressivt beteende hos hund
- Palveluskoiraliittos "vahinkoilmoitus purematapauksessa" (Skadeanmälan vid bett) -blanketter
- Chipläsare
- Mått att mäta mankhöjden med

### 2.8.2 Priser

Ett föremålspris eller motsvarande bör reserveras åtminstone för de tre bästa tävlande med godkänt resultat i varje tävlingsklass. Dessutom kan domaren om så önskar dela ut ett domarpris till ett ekipage i varje klass oberoende av ekipagets resultat. Motiveringen till domarpriset bör ges i samband med prisutdelningen. Till varje klass bör reserveras medaljer för skolningserkännanden (RTK1, RTK2, RTK3, RTK4).

### 2.8.3 Momentskyltar, skylthållare och märken

En officiell momentskyltserie används i rallylydnadstävlingar. Storleken på momentskyltarna bör vara 210 mm x 297 mm (A4). Momentskyltarna, skylthållarna och märkena bör tåla regn och vind. Märkena bör urskilja sig från underlaget samt vara av säkert material. Märket som används vid skicka till kon (MES89) bör vara konformad och 15-40 cm högt.

Märken (tex. koner) bör det finnas minst 10 stycken av. Skyltställningar bör det finnas minst 22 stycken av. Av varje momentskylt bör det finnas ett exemplar (inkluderat skyltarna start och mål), med undantag av följande momentskyltar som det bör finnas två exemplar av: ALO3 - 8 (90 - 270 graders sväng), ALO14 (normalhastighet), AVO41 (hopp), VOI65 - 66 ja VOI68 - 69 och MES81 - 83 (moment där handlingsidan byts och MES90 (kalla in).

|               |  |       |       |       |
|---------------|--|-------|-------|-------|
| Momentskyltar | Storlek 210 mm x 297 mm (A4)   |       |       |       |
|               | 1st av var, med undantag av följande, som det bör finnas minst 2st exemplar av.            |       |       |       |
|               | ALO3   | ALO7  | VOI65 | MES81 |
|               | ALO4   | ALO8  | VOI66 | MES82 |
|               | ALO5   | ALO14 | VOI68 | MES83 |
|               | ALO6   | AVO41 | VOI69 | MES90 |
| Märken        | Minst 10 stycken   |       |       |       |
|               | Urskilja sig från underlaget samt vara av säkert material                                  |       |       |       |
|               | Märket som används i sändande till kon MES89 momentet bör vara konformad och 15-40 cm hög. |       |       |       |

|                |                                       |
|----------------|---------------------------------------|
| Skylthållare   | Minst 22 stycken                      |
| Momentnummer   | Nummerlappar 1-20                     |
| Frestelseaskar | 2 st burkar med lock (lock med hål i) |

#### 2.8.4 Frestelsen

Frestelsen kan vara vilket föremål som helst eller mat, människa eller hinder som är godkänt på rallylydnadstävlingar. Frestelsen bör vara säker för hunden. I de fall det i frestelsen används något ätbart bör det vara satt i slutna burkar så att hunden inte kan äta det. För frestelsen bör arrangören reservera 2 stycken burkar med lock (lock med hål i).

#### 2.8.5 Hinder

Hopp hinder som används i rallylydnadstävlingar bör vara enligt Finska agilityförbundets tävlingsregler eller enligt Palveluskoiraliittos lydnadsprovsregler och vara justerbara enligt kraven på hopp höjd (10 cm, 20 cm, 30 cm, 40 cm) i rallylydnadstävlingar. Alla färger är godkända på hindren. Hopp hinder bör det finnas 5st av. Agilityhopp hinder bör det finnas minst tre stycken av.

Tunneln har en längd på 3-6 meter och en diameter på 60 cm. Tunneln bör vara böjbar så att den vid behov kan läggas i en eller flera bågar. Tunnelns plats och form bör säkerställas.

#### 2.9 Hundens tävlingsbok och tävlingsklass

När hunden för första gången deltar i en tävling bör man köpa åt hunden en tävlingsbok. En utländsk tävlande bör skaffa en finsk tävlingsbok i de fall de inte har en tävlingsbok i sitt hemland.

Föraren bör fylla i hundens identifieringsuppgifter. Domaren granskar hundens tillgänglighet. Domaren eller av denne befullmäktigad funktionär granskar hundens id uppgifter och mäter hundens mankhöjd. Mankhöjden mäts ovanpå skulderbladen när hunden står normalt, mankhöjden (under 20 cm, 20–40 cm, 40–50 cm, över 50 cm) antecknas i tävlingsboken. Domaren granskar och bekräftar uppgifterna i tävlingsboken med sin underskrift.

Om tävlingsboken försvinner, kan hundens tävlingsresultat kontrolleras i KoiraNet-jalostustietojärjestelmä (Finska kennelklubbens hunddata), och på basen av dem bekräftar domaren i tävlingsboken de överflyttade resultaten.

#### 2.10 Tävlingens domare

Tävlingens överdomare, bedömande domare och deras suppleanter kallas skriftligt och de bör svara på tävlingsarrangörens domarkallelse skriftligen. Ett skriftligt svar är bindande för både arrangören och domaren.

Resekostnader, dagtraktamenten samt övernattnings- och måltidsersättningar ersätts åt domaren enligt Kennelklubbens anvisningar.

#### 2.11 Tävlingens gång och specialbestämmelser

##### 2.11.1 SPKL-licens

Hundförare som deltar i rallylydnadstävlingar bör ha en av Palveluskoiraliitto beviljad och ikraftvarande SPKL-licens. Av utländska tävlingsförare krävs inte licens.

##### 2.11.2 Tävlingens början och slut

Tävlingen anses börja 30 minuter innan första bängenomgången. Tävlingen anses avslutad en timme efter sista klassens prisutdelning.

## **2.12 Tävlingsprestation och banprestation**

Tävlingsprestationen börjar när ekipaget kommer in i ringen och slutar då ekipaget avlägsnar sig från ringen.

Banprestationen börjar när domaren ger startlov och slutar då ekipaget har passerat målskylten.

## **2.13 Bangenomgång**

Före varje tävlingsklass bör man reservera 15 minuter för gemensam bangenomgång utan hund. I början av bangenomgången håller domaren ett domartal. Det får vara högst 20 förare per bangenomgång. Ifall att det i samma tävlingsklass är flera bangenomgångar, bör grupperna vara lika stora.

Föraren får ej flytta plats på momentskyltarna, märkena eller hindren. Eventuella anmärkningar angående banan bör göras åt domaren innan tävlingsklassen börjar eller under bangenomgången. Efter avslutad bangenomgång bör det ges åt första ekipaget minst två minuter för att förbereda sig inför sin tävlingsprestation.

Banritningen bör läggas fram för påseende innan bangenomgången.

## **2.14 Avbrytande av tävlingsprestationen eller diskvalificering**

Hundföraren kan om så önskas avbryta sin prestation.

Domaren kan vid behov avbryta ekipagets tävlingsprestation. Orsaker till avbrytande kan vara t.ex. okunskap, hunden rymmer, okontrollerat beteende, fortgående skall eller hund eller förare som skadar sig.

Om tävlingsprestationen avbryts bör det antecknas på bedömningsblanketten, i tävlingsboken samt i provprotokollet. Som resultat antecknas "-". I det elektroniska provprotokollet väljs i menyn orsaken till avbrytningen.

- Hundens förare avbröt tävlingsprestationen: Luopui (avbröt)
- Domaren avbröt tävlingsprestationen: Keskeytettiin. (avbröts)

Ekipagets resultat är diskvalificerat (hylätty) ifall att ekipaget gör ett fel som leder till diskvalificering under banprestationen.

Orsak till att tävlingsprestationen diskvalificeras kan även vara t.ex. yttre hjälp, framtagande av leksaker, godis eller andra föremål vars ändamål är att belöna hunden på banan, användning av straff eller avlägsnande från ringen med okopplad hund.

Domaren bör diskvalificera ekipagets prestation, om föraren inte följer regler och direktiv under tävlingens gång.

Orsaken till diskvalificeringen bör nämnas på bedömningsblanketten. Som resultat i tävlingsboken och provprotokollet antecknas "-". I det elektroniska provprotokollet väljs i menyn orsaken till diskvalificeringen.

- Ekipaget diskvalificeras: t.ex. Hylätty – Ratavirhe. (Diskvalificerad – Banfel)

## **2.15 Oskäligen störning under tävlingens gång**

Ekipagets tävlingsprestation kan göras om enligt domarens bedömning om störningen varit oskäligen. Domaren kan då ändra tävlingsordningsföljden om denne anser det behövt.

## **2.16 Störande beteende av hunden under tävlingen**

Om hunden rymmer från ringen under sin tävlingsprestation och stör andra hundar diskvalificeras prestationen och domaren utfärdar åt hunden tävlingspaus. Tävlingspaus utfärdas även om en hund



rymmer in i ringen och stör hunden som utför sin tävlingsprestation. Som störning anses även andra beteende än aggressivitet t.ex. lekinvit eller betäckningsbeteende hos den andra hunden.

Tävlingspausens längd är tre (3) månader och träder i kraft direkt. Ifall hunden en andra gång diskvalificeras av denna orsak är tävlingspausen sex (6) månader. Om man tävlar med hunden under tävlingspausen så makuleras erhållet resultat.

Diskvalificeringen och tävlingspausens begynnelse- och avslutningsdatum noteras i hundens tävlingsbok, bedömningsprotokollet, elektroniska provprotokollet och i ifrågavarande hunds uppgifter. I tävlingsboken antecknas klart och tydligt när tävlingspausen börjar och slutar dvs. datumet för tävlingspausens sista dag antecknas. T.ex. anteckningen tävlingspaus 15.8-15.11 betyder att åt hunden har utfärdats tävlingspaus den 15.8 och får nästa gång delta i rallylydnadstävling den 16.11.

Om hunden i samband med att den rymmer uppför sig aggressivt och biter eller försöker bita en människa eller en hund följs även punkt 2.17 aggressivt beteende hos hund på tävlingsplatsen.

### **2.17 Aggressivt beteende hos hund på tävlingsplatsen**

Ifall domaren noterar att en hund betar sig aggressivt och biter eller försöker att bita en människa eller hund eller orsakar åt en annan hund allvarlig skada eller död bör domaren avstänga hunden från tävlingen och hunden mister sina erhållna resultat i tävlingen. Om hunden ifylls blanketten "ilmoitus koiran vihaisesta käyttäytymisestä" (anmälan om aggressivt beteende hos hund). Dessutom bör domaren göra ett förslag om tävlingsförbud på Palveluskoiraliittos blankett "vahinkoilmoitus purematapauksessa" (skadeanmälan vid hundbett). Tävlingsförbudets längd beslutar Palveluskoiraliittos styrelse. Domaren levererar båda blanketterna till Palveluskoiraliitto samt antecknar föreslaget tävlingsförbud i tävlingsboken, bedömningsblanketten, elektroniska provprotokollet samt i ifrågavarande hunds uppgifter.

Tävlingsförbud som Palveluskoiraliittos styrelse utfärdat gäller i alla prov- och tävlingsgrenar som administreras av Palveluskoiraliitto. (gäller ej mentaltest och MH-mentalbeskrivning). Om man under tävlingsförbudet tävlat med hunden i prov- och tävlingsgrenar administrerade av Palveluskoiraliitto så makuleras dessa resultat.

### **2.18 Specialdirektiv och anvisningar**

Varaktigt handikappad förare, som på grund av sin skada inte kan föra hunden enligt tävlingsdirektivet samt förare som vill använda hjälpmedel (tex. rullstol eller gångkäpp) tai eller annars vill avvika från Rallylydnadsregler och direktiv bör anhålla om dispens av Palveluskoiraliitto, samt motivera ansökan och bifoga stödande dokument. Om beviljad skriftlig dispens bör nämnas vid anmälan samt uppvisas på tävlingsplatsen. Tävlingsarrangören bör senast en vecka innan tävlingen meddela domaren om dispensen.

### **2.19 Övriga tävlingsdirektiv**

I rallylydnadstävlingar som anordnas i samband med utställning bör man beakta eventuella tävlande hundar som deltar i andra ringar. På tävlingsplatsen bör man i god tid komma överens med den bedömande domaren om tidtabellen.

Endast i MES-klassen i värdetävlingar (t.ex. Finska mästerskap) får man delta med löpska tikar. Ekipaget tävlar sist i sin klass. Hunden får ej heller vistas nära bedömningsringen före sin tur. Om påbörjad löptid bör meddelas snarast åt ansvariga provfunktionären. Om tävlande åsidosätter förpliktelsen eller rör sig med en löpsk tik på tävlingsområdet onödigt så kan denne stängas av från tävlingen.

### **3 PLANERING AV BANAN OCH BEDÖMNINGSDIREKTIV**

#### **3.1 Planering av banan för olika klasser**

##### **3.1.1 Nybörjarklass (ALO)**

Nybörjarklassens moment består av momenten 1-34. Nybörjarklassens bana består av 10-15 moment samt start och mål, varav max sex får vara stannande moment.

I nybörjarklassen är hunden kopplad och kopplet ska hänga löst.

##### **3.1.2 Öppenklass (AVO)**

Öppenklassens moment består av momenten 40-54. Öppenklassbanan består av 12-17 moment samt start och mål, varav max sju får vara stannande moment och minst fem moment bör vara moment från öppenklass. I öppenklass får ett hopp hinder användas.

Banprestationen utförs utan koppel men hunden hämtas in och förs ut från ringen kopplad.

##### **3.1.3 Segrarklass (VOI)**

Segrarklassens moment består av momenten 61-78. Segrarklassens bana består av 15-20 moment samt start och mål, varav max åtta får vara stannande moment. Minst tre moment bör vara från öppenklass och minst fem moment bör vara från segrarklassens moment. I segrarklass får två hopp hinder användas.

Banprestationen utförs utan koppel men hunden hämtas in och förs ut från ringen kopplad.

##### **3.1.4 Mästarklass (MES)**

Mästarklassens moment består av momenten 81-95. Mästarklassens bana består av 18-20 moment samt start och mål, varav max nio moment får vara stannande moment. Minst tre moment bör vara från öppenklass, minst tre moment bör vara från segrarklass samt minst fem moment från mästarklass. I mästarklass får användas två hopp hinder samt ett seriehopp.

Banprestationen utförs utan koppel men hunden hämtas in och förs ut från ringen kopplad.

#### **3.2 Användning av moment**

Momentskyltarna numreras klart och tydligt i ordningsföljd. Start och mål numreras ej.

Momentet är ett sk. stannande när det hör till att hunden eller föraren eller båda skall stanna under prestationen. ALO1 (start) och ALO2 (mål) räknas inte med när man räknar maximala antalet stannande moment eller minsta antal moment i de olika klassernas.

På tävlingsbanan får följande moment användas flera gånger. ALO3 - 8 (90 - 270 graders sväng), ALO14 (normal takt), AVO41 (hopp), MES90 (kalla in hunden) och VOI65 - 66, VOI68 - 69 och MES81 - 83 (sidbytesskyltar).

Efter tempoväxlingsmoment ALO12 (långsamt), ALO13 (spring) och ALO27 (spring från sitt) kan endast följande skyltar användas ALO3 - 4 (90 graders sväng), ALO16 - 17 (spiralen), ALO18 - 19 (slalom), ALO12 (långsamt), ALO13 (spring), ALO14 (normal takt) eller ALO2 (mål).

I segrarklassen då hunden följer på höger sida får följande moment användas ALO2 (mål), ALO3-4 (90 graders sväng), ALO6 (270 graders sväng åt vänster), ALO8 (helomvändning vänster), ALO11 (360 graders sväng till vänster), ALO12-14 (tempoväxling), ALO16-19 (spiral och slalom), ALO24-26 (1-3 steg), ALO27 (spring från sitt), ALO28 (sitt gå runt hunden), ALO29 (sitt, ligg), ALO30 (läggande under gång), ALO31 (sitt, ligg, gå runt hunden), ALO32 (sitt) ja ALO33 (åtta) samt AVO41 (hopp).

Då hunden följer på höger sida används i stället för ALO9, ALO15, ALO20 - 23, AVO44, AVO49 - 51, AVO54 och VOI67 skyltarna VOI71 - 77 och MES91 - 95. Momenten ALO1 (start) ja MES89 (sändande till kon) får ej användas då hunden följer på höger sida.

Ekipagets färdriktning kan ändras vid dessa moment 90–270 graders svängar (ALO3–9, AVO42–48, VOI65–66, MES82–83, MES91, MES93), böjd tunnel (MES84) eller seriehopp som placerats så att de svänger. (MES86). Placeringen av momentet efter spiralen, slalomet, åttan och frestelsen (ALO16–19, ALO33, AVO40) bestämmer ekipagets färdriktning på banan.

Domaren kan ändra på banplaneringen innan klassen startat om så krävs. I de fall att en rullstolsbunden deltar bör domaren byta ut skylten VOI68 (sidbyte mellan benen) för hela klassen till något annat moment som byter sida.

### 3.2.1 Placering av skyltarna

Ekipaget går normalt på vänstra sidan om skylthållarna. Undantag är moment som byter riktning samt samt skylthållare som är fast i märken eller hinder.

Mellan momentens prestationsplatser bör det vara ett utrymme på 3-5 meter.

Skylthållarna placeras så att förarens väg är rak och att hunden har tillräckligt med utrymme att utföra momentet vid den rätta utföringsplatsen. Ekipaget bör ha gångutrymme minst 1,5m mellan skyltställningar, märken eller hinder. I moment där det används märken eller hinder kan skylthållaren placeras fast i det första märket eller hindret som ändrar momentets utföringssätt.

Samma märken kan användas flera gånger för att utföra olika moment med undantag för, ALO33 (åtta), AVO40 (frestelse) ja MES89 (sändande till kon) men då får skylthållaren inte vara fast i märket. Skylthållaren passeras alltid på vänster sida när den är ifrån märken.

### 3.2.2 Användning av hopphinder

Hopphöjden 10 cm, 20 cm, 30 cm eller 40 cm. Mankhöjden avgör hopphöjden (under 20 cm, 20–40 cm, 40–50 cm, över 50 cm).

Som enskilt hopphinder kan användas lydnads- eller agilityhinder. Seriehindret består av två eller tre agilityhinder placerade efter varandra med ett mellanrum på 4 meter.

| <b>mankhöjd</b> | <b>hopphöjd</b> |
|-----------------|-----------------|
|-----------------|-----------------|

|             |       |
|-------------|-------|
| under 20 cm | 10 cm |
| 20–40 cm    | 20 cm |
| 40–50 cm    | 30 cm |
| över 50 cm  | 40 cm |

### 3.3 Allmänna prestationsdirektiv

På banan förflyttar man sig enligt raka linjer och momenten utförs i nummerordning. Föraren bör röra sig naturligt och med flyt. Föraren får använda sig av muntliga kommandon, handtecken samt kroppshandling. Antalet kommandon är ej begränsat. All muntlig uppmuntran av hunden är tillåten. I högre klasser är kraftig kroppshandling ett fel. (se 4.1 bedömning i olika tävlingsklasser).

Föraren får ej använda godis eller lekbilning i ringen även om prestationen har avbrutits.

Föraren får ej vidröra hunden under banprestationen. Föraren får dock vidröra hunden innan att banprestationen börjat samt efter att banprestationens prestationstid avslutats. Innan ekipaget fått startlov får föraren korrigera hundens ställning även med att vidröra hunden. Hunden får ej bäras i ringen. Ekipage som kommit in i ringen får först avlägsna sig från ringen efter utförd tävlingsprestation.

Hunden bör visa en klar vilja att följa förarens kommandon och handling samt utföra momenten behärskat. Ögonkontakt krävs ej av ekipaget under banprestationen. Vid bedömning av ekipaget bör det tas i beaktande hundens individuella temperament.

Förutom momenten bedöms även fotgåendet mellan momenten. Fel som uppkommer mellan momenten antecknas vid det moment vart ekipaget är på väg.

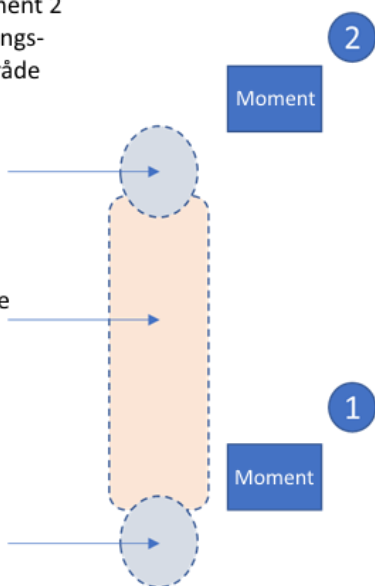
### Bedömning av momentet

Bedömning av moment 2 innehåller förflyttnings- och prestationsområde

Prestationsområde moment 2

Förflyttningsområde moment 2

Prestationsområde moment 1



#### 3.3.1 Omtagning av moment

Omtagning av moment får göras maximalt två gånger (antingen två gånger samma skylt eller en gång på två olika moment). Momentet bör göras om innan ekipaget har börjat förflytta sig mot följande moment. Meddelande om omtagning bör göras åt domaren innan man börjar omtagningen. Momenten som sträcker sig till följande moment ALO12 (långsamt), ALO13 (spring), ALO14 (normal takt), ALO27 (sitt, spring), MES88 (sitt under gång, lämna hunden) och MES89 (sitt, skicka hunden) kan tas om innan ekipaget eller föraren är på följande moments prestationsplats. ALO2 (mål) kan endast tas om för förflyttningens del. Kalla in hunden -momenten (MES90) kan ej tas om.

Förflyttningen till momentet som tas om görs från föregående moments prestationsplats. Fotgåendet mellan momenten bedöms och felpoängen antecknas på momentet som tas om. Om föregående moment har ett långt prestationsområde (t.ex. ALO26) kan ekipaget återvända vid omtag vart som helst på föregående moments prestationsområdet så länge föregående moment inte görs om.

Hunden bör vara under kontroll och följa med föraren då de förflyttar sig till startpunkten för omtagning. Föraren får ej heller be hunden utföra extra moment. Vid förflyttning till omtagningens startpunkt får föraren endast springa om momentet som tas om utförs i springande takt.

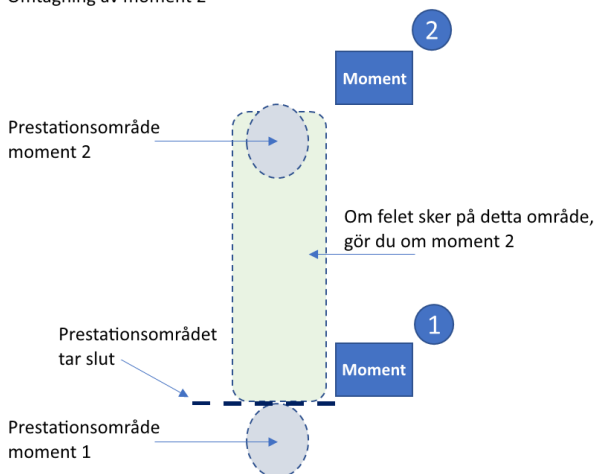
Att runda föregående moments skyltställning eller sista märke är inte ett fel. Föraren kan innan denne börjar omtagningen be hunden komma till sidan och sitta.

Omtagning av start: När domaren gett startlov och föraren vill göra om momentet, föraren meddelar omtag och förflyttar sig bort från prestationsområdet och återvänder dit och utför starten på nytt. Nytt startlov erhålles ej.

Olika omtagningssituationer och förflyttningar i bilder:

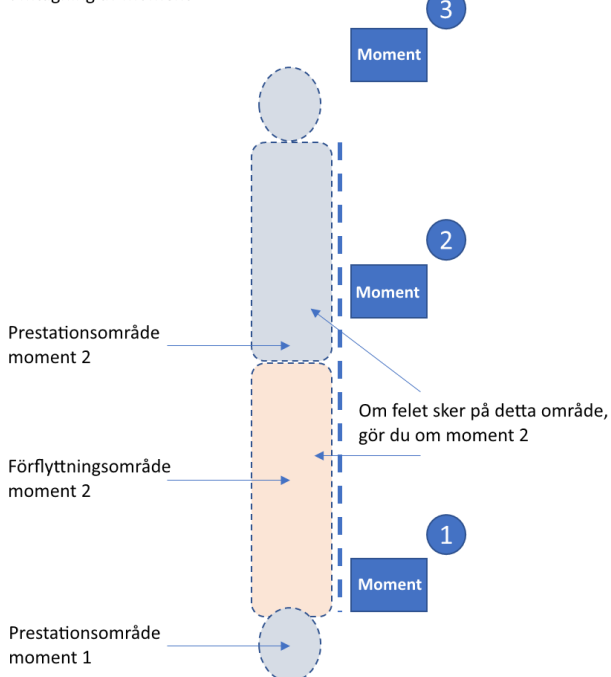
### Omtagning

Omtagning av moment 2



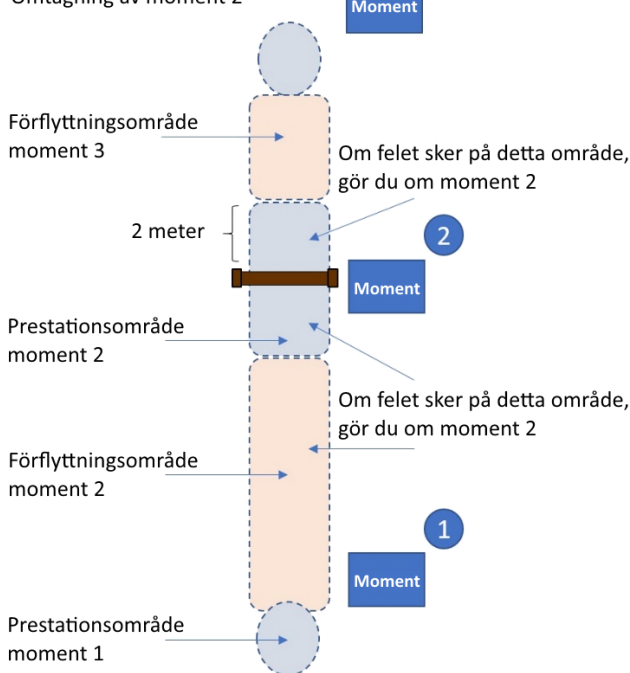
### Omtagning: moment 12, 13, 14, 27, 88, 89

Omtagning av moment 2



### Omtagning: hopp

Omtagning av moment 2



### 3.4 Kopplandet av hunden och utrustning

Nybörjarklassen utförs med hunden kopplad. Kopplet bör vara i förarens hand och hänga löst samt vara tillräckligt långt så att momenten kan utföras utan att kopplet spänns. Kopplet får vara i vilken hand som helst. Den del av kopplet som hänger löst får ta i marken. Öppen-, segrar-, och mästartklassens bandelar utförs med hunden okopplad. Hunden hämtas till ringen kopplad och förs ut ur ringen kopplad.

Hunden bör ha ett vanligt slätt halsband av tyg eller läder eller sele. Antidragseklar eller seklar där kopplet fästs på bröstet är ej tillåtna. Kedhalsband, halv- eller stryphalsband, fasta halsband-koppelkombinationer, retrieverkoppel eller rullkoppel är ej tillåtna.

I öppen-, segrar- och mästartklassen får man under banprestationen lämna halsband eller sele på hunden.

Föraren behåller kopplet under banprestationen i öppen-, segrar och mästartklassen. Kopplet bör läggas så att det ej är synligt eller fästas över förarens axel eller axlarna så att det inte stör banprestationen.

Hunden får ej på banområdet ha på sig något annat än utrustning som är godkända enligt reglerna. Hårfastsättningar är tillåtna på huvudet.

### 3.5 Momentets prestationsplats

Ekipaget utför momentet max 50 cm från skylten och ca 45 grader snett bakåt åt vänster. Vid moment där riktningen ändras utförs de framför skylten. Vid moment med steg åt höger utförs de direkt efter skylten. Föraren bör uppskatta hundens utrymmesbehov, så att hunden ej vidrör eller faller skyltar eller märken. Under prestationen bör hunden, föraren eller ekipaget gå på prestationsområdet.

Detta är ett exempel på prestationsplatser och felpoäng hänfödda till dessa, när det är fråga om moment där ekipaget fortsätter rakt fram.

| 1. Föraren är bakom skylten | 2. Föraren är förbi skylten | 3. Föraren är vid skylten | 4. Föraren är < 50 cm från skylten | 5. Hunden är < 50 cm från skylten | 6. Ekipaget är < 50 cm framför skylten | 7. Ekipaget är > 50 cm från skylten |
|-----------------------------|-----------------------------|---------------------------|------------------------------------|-----------------------------------|--|-------------------------------------|
| a)<br>                      | a)<br>                      | a)<br>                    | a)<br>                             | a)<br>                            | a)<br>                                 | a)<br>                              |
| b)<br>                      | b)<br>                      | b)<br>                    | b)<br>                             | b)<br>                            | b)<br>                                 | b)<br>                              |

- 1 a ja b: om banan fortsätter rakt fram: HYL TVÄ
- 2a ja 2b: -10 TVÄ
- 3a ja 3b: -1 OV
- 4a ja 4b: ok
- 5a ja 5b ok
- 6a ja 6b: -1 OV
- 7a ja 7b: -1 OV.

### 3.6 Hundens position och placering i förhållande till föraren.

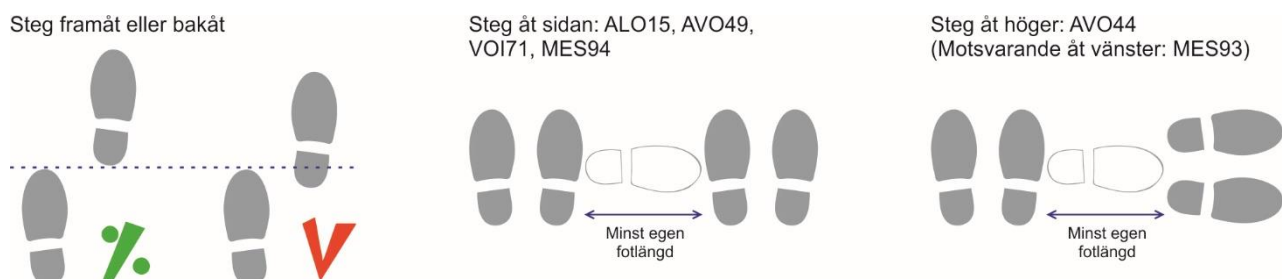
Hunden bör sitta, stå, ligga eller följa på förarens vänstra eller högra sida maximalt 50cm från föraren med frontlinjen åt samma håll som föraren samt ha skulderbladet vid förarens ben. Hunden bör sitta, stå eller ligga maximalt 50cm framför med frontlinjen mot föraren.

Hunden får sitta och ligga med vikten på den ena höften i så kallad höftställning. Hunden ligger när minst bröstkorgen eller den ena armbågen tar i marken. När hunden skall stå, sitta eller ligga på plats samt i positionsbyten bör hunden bibehålla platsen samt frontriktning.

### 3.7 Steg

Föraren stiger klart framåt eller bakåt så att fötterna inte allas blir bredvid varandra. I sidosteg stiger föraren åt sidan minst sin egen fotlängd.

Exempel på steg framåt eller bakåt.



I stegmoment framåt och bakåt kan föraren stiga så att fötterna flyttas bredvid varandra.

## 4 BEDÖMNING

### 4.1 Bedömning i olika tävlingsklasser

Bedömningen blir strängare i de högre klasserna.

I moment där hundens färdriktning ändrar samt i momenten ALO10-11 bör svängarna vara så tajta som möjligt (gäller ej spiralen, slalom, åttan och frestelsen. Momenten ALO5-8 och ALO10-11 kan utföras så att ekipaget svänger på stället. Om hunden i rörelse svänger på stället bör man ta i beaktande utrymmet som krävs enligt hundens storlek.

I nybörjarklass är det tillåtet att göra svängarna vidare, tar sidosteget snett framåt (ALO15), använda sig av ett hjälpsteg och böja sig kraftigt när hunden styrs från sidan till framför föraren eller när hunden styrs ner i ligg. I Nybörjar- och öppenklass är det tillåtet att klappa händerna eller låren samt stampa på stället.

I öppen-, segrar-, och mästarklass är det förarfel att böja sig kraftigt samt att ha konstant lockande handtecken.

### 4.2 Bedömning av omtag

Vid omtag nollas alla fel som uppkommit vid momentet med undantag för -3 KYL, -3 UUSI, -10 ESTE, -3 KONTR som beror på rymning, fel som inverkar på helhetsintrycket (t.ex. KOV, HAU ja PY) samt fel som leder till diskvalificering.

### 4.3 Felpoäng

Prestationens felpoäng är 1, 3, 10 och diskvalificering. Vid samma moment kan man endast få avdrag för samma feltyp en gång (undantag -3 UUSI).

#### 4.3.1 Ett poängs fel

Förarfel (OV) Momentet utförs på fel ställe eller för långt ifrån i förhållandet till skyltställningen. Föraren utför momenten snett eller annars inexact. Föraren stiger över skyltställningen, märket eller frestelsen.

Långsamt tempo (TEMPO) Ekipaget går eller utför momentet långsamt. Högst under 3 steg.

Inexact utfört moment (TVÄ) Hunden eller ekipaget utför momentet motvilligt eller inexact. Högst under 3 steg.

Bristande samarbete (PY) Hundens uppmärksamhet är någon annanstans än hos föraren eller momenten. Högst under 3 steg.

Förare eller hund rör i bantillbehör (KYL) Hund eller förare rör i skyltställning, märke eller hinder. Att svansen rör i de ovannämnda föremålen är ej ett fel.

Kopplet sträcks (TAL) Låset på kopplet stiger över 90grader. Låset stiger från ryggen då sele används.

Bristande samarbete (KONTR) Hunden hindrar eller stör föraren, hunden går i vägen för föraren, lutar mot föraren, knuffar till föraren, stiger på förarens tår eller hoppar mot föraren.

Hunden ur position (AS) Hunden är mera än 50cm för långt fram, bak eller åt sidan i förhållande till föraren när hunden följer, sitter, står eller ligger. Hunden sitter endast på bakbenen.

Sned position, över 45° (VINO) Hunden står, sitter, ligger eller rör sig över 45 grader snett vid sidan av föraren eller framför.

#### **4.3.2 Tre poängs fel**

Förarfel (OV) Föraren utför momentet inkorrekt. Styrning med koppel eller överdriven styrning/kommendering. Föraren tar ett extra hjälpesteg i nybörjarklassen och i öppna klassen.

Långsamt tempo (TEMPO) Ekipaget förflyttar sig eller utför momentet långsamt i mera än tre steg.

Inexakt utfört moment (TVÄ) Hunden eller ekipaget utför momentet inexakt.

Bristande samarbete (PY) Bristande samarbete i mera än tre steg.

Fällt bantillbehör (KYL) Föraren eller hunden faller skylthållaren eller märket. Om svansen faller ovanstående föremål är det ej ett fel. Ekipaget skall fortsätta banprestationen oberoende av det fällda föremålet.

Hård kommendering (KOV) För högljudd kommendering av hunden samt hotande gester.

Bristande kontroll (KONTR) Hunden hoppar. Hunden rymmer tillfälligt men hålls i ringen och föraren får hunden snabbt inkallad till sig. Hunden rör i frestelsen.

Oavbrutet skall (HAU) Hunden skäller eller för ljud i mera än 3 steg.

Omtagning av moment (UUSI) Moment får tas om max två gånger under banprestationen. Omtagningen bör meddelas åt domaren innan omtag.

#### **4.3.3 Tio poängs fel**

Förarfel (OV) Föraren rör i hunden, springer på banan andra gånger än när momentet tillåter eller tappar kopplet under banprestationen. Föraren rör i banföremål för att flytta eller lyfta dem.

Långsamt tempo (TEMPO) Långsamt tempo under en längre tid.

Fel utfört moment (TVÄ) Hunden gör extra rörelser, utför rörelsen åt fel håll eller hundens frontlinje är över 90 grader sned. Hunden rör i frestelsen flera än en gång. Hunden tar något i munnen. Hunden far förbi hindret, svänger tillbaka i tunneln, hoppar över vingen eller tunneln, hoppar igenom vingen eller på tunneln. Föraren tar fel mängd steg. Förare, hund eller ekipaget går på fel sida om skyltställningen eller märket. Hunden rör sig ur position i positionskiftena. Svängen görs helt i otakt (förutom momenten 44 och 93). Momentet utförs på banan först efter skyltställningen (förutom momenten ALO 15 och AVO49). I samband med omtagning gör föraren inte en ny förflyttning till momentet.

Bristande samarbete (PY) Bristande samarbete under en längre tid.

Hinderfel (ESTE) Hunden river hopphindrets ribba eller tar sats från hindret som använd i lydnadsprov. Este-fel kan ej tas om.



#### 4.3.4 Fel som leder till diskvalificering

Avlägsnar sig från ringen (POIS) Hunden eller föraren avlägsnar sig från banan under tävlingsprestationen (t.ex. hundens nos eller redan en tass rör i marken på utsidan av ringbandet). I samband med ankomst till ringen räknas följande situation inte till avlägsnande från ringen om ekipaget beslutsamt är på ingång men t.ex hundens baktassar kortvarigt går utanför ringbandet.

Banfel (TVÅ) Ekipaget startar banprestationen utan domarens startlov. Ekipaget går förbi ett moment eller försöker ej utföra momentet. Ekipaget utför momenten i fel ordning eller går på fel sida om skyltarna. Föraren gör om en tredje gång. Föraren meddelar ej domaren om omtag. Föraren tappar, visar, tar fram, ger leksak, mat e.d. åt hunden. Ekipaget följer ej rallylydnadsregler eller tävlingsdirektiv.

Fäller hinder eller utför det från fel håll (ESTE) Föraren eller hunden fäller hindret, hunden utför hindret från fel håll eller går under hindret eller utför det vid fel tid på banan.

Kopplet konstant sträckt (TAL) Låset sänks ej under 90 grader under loppet av flera skyltar.

Bristande samarbete samt skall (KONTR) Bristande samarbete som stör banprestationens flyt eller oavbrutet skall.

Konstant ur position (AS) Hunden följer konstant 50cm för långt fram, bak eller åt sidan i förhållande till föraren.

Utförande av behov i ringen (TARP) Hunden gör eller försöker göra sina behov i ringen.

#### 4.3.5 Avdrag från helhetsintrycket

Domaren bedömer ekipagets samarbete och gör avdrag för brister i prestationen 0-10 poäng. Avdrag kan fås för t.ex. sträng kommendering av hunden, ej samarbetsvillig hund, brist på kontroll i ringen samt för skall och övrigt ljudande.

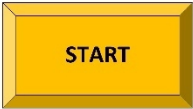






#### 4.4 Samanvändning av fel poäng enligt tävlingsklass









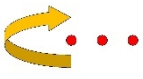
|                            | <b>ALO</b>   | <b>AVO</b>  | <b>VOI</b> | <b>MES</b> |
|----------------------------|--|---|------------|------------|
| <b>Förutom -10 TVÅ ges</b> | -3 KOV, -3 PY, -3 KYL,<br>-3 OV (koppelstyrning),<br>-3 KONTR (rymning),<br>-10 OV | -3 KOV, -3 PY, -3 KYL,<br>-3 KONTR (rymning),<br>-10 OV, -10 ESTE | Alla fel   | Alla fel   |

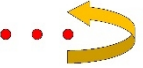





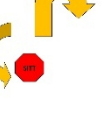




## MOMENTBESKRIVNINGAR




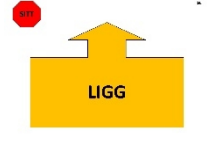


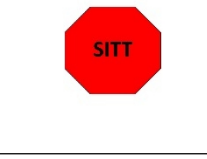
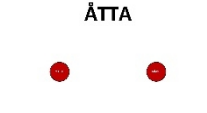

- \* Momentet kan användas i segrarklassen när hunden följer på förarens högra sida.
- \*\* Momentet kan användas i mästartklassen när hunden följer på förarens högra sida.
- V Moment där tempot ändras
- P Stannande moment

## NYBÖRJARKLASS

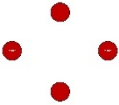
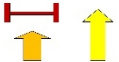
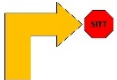
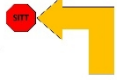
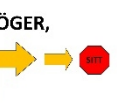



|   |   |   |
|---|---|---|
| 1 |                                      | <p>Banprestationen börjar med start. Föraren står på prestationsplatsen och hunden sitter på förarens vänstra sida. Domaren ger startlov efter att föraren svarat "färdig" på frågan. Tidtagningen startar när endera hunden eller föraren passerar start.</p> <p>AVO-MES: Hunden kopplas lös innan startlov.</p> |
| 2 |                                      | <p>Ekipaget avslutar banprestationen med att passera mål i den takt och på den sida som föregående momentet bestämt. Tidtagningen och banprestationen slutar när ekipaget passerat mål.</p> <p>AVO-MES: Hunden kopplas direkt efter mål.</p>  |
| 3 | <p>SVÄNG<br/>HÖGER</p>             | <p>Ekipaget gör samtidigt en snäv 90 graders sväng till höger med bibehållande av frontlinjen.</p> <p>ALO-MES: Momentet kan användas efter moment där tempot ändras.</p>  |
| 4 | <p>SVÄNG<br/>VÄNSTER</p>           | <p>Ekipaget gör samtidigt en snäv 90 graders sväng till vänster med bibehållande av frontlinjen.</p> <p>ALO-MES: Momentet kan användas efter moment där tempot ändras.</p>  |
| 5 | <p>270°<br/>SVÄNG<br/>HÖGER</p>    | <p>Ekipaget gör samtidigt en snäv 270 graders sväng till höger med bibehållande av frontlinjen.</p>   |
| 6 | <p>270°<br/>SVÄNG<br/>VÄNSTER</p>  | <p>Ekipaget gör samtidigt en snäv 270 graders sväng till vänster med bibehållande av frontlinjen.</p>   |
| 7 | <p>HELT OM<br/>HÖGER</p>           | <p>Ekipaget gör samtidigt en snäv helt om sväng till höger med bibehållande av frontlinjen.</p>   |





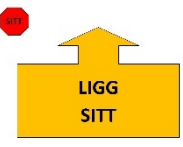

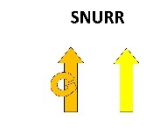
|                                       |  |  |
|---------------------------------------|--|--|
| <p>8</p> <p>*</p> <p>**</p>           | <p>HELT OM<br/>VÄNSTER</p>  | <p>Ekipaget gör samtidigt en snäv helt om sväng till vänster med bibehållande av frontlinjen.</p>  |
| <p>9</p>                              | <p>VÄNSTER<br/>HELT OM</p>  | <p>Ekipaget gör samtidigt en helt om sväng så att föraren svänger på stället till vänster och hunden rundar på yttre sidan till förarens vänstra sida.</p>   |
| <p>10</p> <p>**</p>                   | <p>360°<br/>HÖGER</p>       | <p>Ekipaget gör samtidigt en snäv 360 graders sväng till höger med bibehållande av frontlinjen</p>   |
| <p>11</p> <p>*</p> <p>**</p>          | <p>360°<br/>VÄNSTER</p>     | <p>Ekipaget gör samtidigt en snäv 360 graders sväng till vänster med bibehållande av frontlinjen</p>   |
| <p>12</p> <p>V</p> <p>*</p> <p>**</p> | <p>LÅNGSAMT TEMPO</p>     | <p>Ekipaget sänker märkbart hastigheten från normal gånghastighet. Långsamt tempo fortsätter till följande tempoväxlingsmoment eller mål.</p>  |
| <p>13</p> <p>V</p> <p>*</p> <p>**</p> | <p>SPRING</p>             | <p>Ekipaget ökar märkbart hastigheten från normal gånghastighet. Spring fortsätter till följande tempoväxlingsmoment eller mål.</p>  |
| <p>14</p> <p>V</p> <p>*</p> <p>**</p> | <p>NORMALT TEMPO</p>      | <p>Ekipaget återgår till normal gånghastighet. Normalt tempo fortsätter till följande tempoväxlingsmoment eller mål.</p>   |
| <p>15</p>                             | <p>STEG TILL HÖGER</p>    | <p>Föraren passerar momentskylten och tar ett sidosteg rakt till höger medan hunden följer med och bibehåller frontlinjen.</p> <p>Se. tävlingsdirektivet 2.3.3 steg.</p>   |
| <p>16</p> <p>*</p> <p>**</p>          | <p>SPIRAL<br/>HÖGER</p>   | <p>Spiralens märken blir på ekipagets högra sida. Ekipaget rundar först alla tre märken sedan de två närmaste och till sist den närmaste. Mellanrummet mellan märkena är 1,5-2m. Första märkets avstånd till momentskylten är minst 1,5m eller så bör märket vara fast i momentskylten.</p> <p>ALO-MES: Momentet kan användas efter tempoväxlingsmoment.</p> |

|                                       |  |   |
|---------------------------------------|--|---|
| <p>17</p> <p>*</p> <p>**</p>          | <p><b>SPIRAL<br/>VÄNSTER</b></p>    | <p>Spiralens märken blir på ekipagets vänstra sida. Ekipaget rundar först alla tre märken sedan de två närmaste och till sist den närmaste. Mellanrummet mellan märkena är 1,5-2m. Första märkets avstånd till momentskylten är minst 1,5m eller så bör märket vara fast i momentskylten.</p> <p>ALO-MES: Momentet kan användas efter tempoväxlingsmoment.</p>  |
| <p>18</p> <p>*</p> <p>**</p>          | <p><b>DUBBEL<br/>SLALOM</b></p>   | <p>Slalom startar alltid på höger sida om första märket. Momentet innehåller fyra märken. Mellanrummet mellan märkena är 1,5-2m. Första märkets avstånd till momentskylten är minst 1,5m eller så bör märket vara fast i momentskylten. I segrar- och mästartklassen kan man i stället för märken använda människor.</p> <p>ALO-MES: Momentet kan användas efter tempoväxlingsmoment.</p>   |
| <p>19</p> <p>*</p> <p>**</p>          | <p><b>SLALOM</b></p>    | <p>Slalom startar alltid på höger sida om första märket. Momentet innehåller fyra märken. Mellanrummet mellan märkena är 1,5-2m. Första märkets avstånd till momentskylten är minst 1,5m eller så bör märket vara fast i momentskylten. I segrar- och mästartklassen kan man i stället för märken använda människor.</p> <p>ALO-MES: Momentet kan användas efter tempoväxlingsmoment.</p>   |
| <p>20</p> <p>P</p>                    | <p><b>SITT FRAMFÖR,<br/>HÖGER<br/>INGÅNG</b></p>    | <p>När föraren stannar dirigeras hunden framför föraren och sitta med nosen mot föraren.<br/>Hunden dirigeras runt bakom föraren till förarens vänstra sida.</p>  |
| <p>21</p> <p>P</p>                    | <p><b>SITT FRAMFÖR,<br/>VÄNSTER<br/>INGÅNG</b></p>    | <p>När föraren stannar dirigeras hunden framför föraren och sitta med nosen mot föraren.<br/>Hunden styrs på vänster yttersida till förarens vänstra sida.</p>  |
| <p>22</p> <p>P</p>                    | <p><b>SITT FRAMFÖR,<br/>HÖGER<br/>INGÅNG,<br/>SITT</b></p>    | <p>När föraren stannar dirigeras hunden framför föraren och sitta med nosen mot föraren.<br/>Hunden dirigeras runt bakom föraren till förarens vänstra sida och sitta.</p>  |
| <p>23</p> <p>P</p>                    | <p><b>SITT FRAMFÖR,<br/>VÄNSTER<br/>INGÅNG,<br/>SITT</b></p>    | <p>När föraren stannar dirigeras hunden framför föraren och sitta med nosen mot föraren.<br/>Hunden styrs på vänster yttersida till förarens vänstra sida och sitta</p>   |
| <p>24</p> <p>P</p> <p>*</p> <p>**</p> | <p><b>1 STEG</b> <br/> <b>2 STEG</b> <br/> <b>3 STEG</b> </p> | <p>Föraren stannar, hunden sätter sig vid sidan. När föraren förflyttar sig framåt följer hunden med. Föraren stiger ett steg framåt och stannar, sedan två steg och stannar och till sist tre steg och stannar. När föraren stannar sätter sig hunden vid sidan.</p> <p>Se. tävlingsdirektivet 2.3.3 steg.</p>   |
| <p>25</p> <p>P</p> <p>*</p> <p>**</p> | <p><b>1 STEG</b> - STÅ <br/> <b>2 STEG</b> - SITT<br/> <b>3 STEG</b> - LIGG</p>   | <p>Föraren stannar, hunden sitter vid sidan. När föraren förflyttar sig framåt följer hunden med. Föraren stiger ett steg framåt och stannar, hunden står vid förarens sida. Föraren tar två steg framåt och stannar, hunden sätter sig vid förarens sida. Till slut tar föraren tre steg framåt och stannar, hunden dirigeras ner i ligg vid förarens sida. Hunden skall lämna momentet från liggpositionen.</p> <p>Se. tävlingsdirektivet 2.3.3 steg.</p> |










|  |  |  |
|--|--|--|
| <p>26</p> <p>P</p> <p>*</p> <p>**</p>          |  <p><b>SITT FRAMFÖR,</b></p> <p>1 STEG BAKÅT - SITT</p> <p>2 STEG BAKÅT - SITT</p> <p>3 STEG BAKÅT - SITT</p> | <p>När föraren stannar dirigeras hunden framför föraren och sitta med nosen mot föraren. Föraren backar ett steg och stannar, sedan två steg och stannar och till sist tre steg och stannar. Hunden följer med och när föraren stannar sätter dig hunden framför föraren. Till sist återvänder hunden till föraren sida.</p> <p>Se. tävlingsdirektivet 2.3.3 steg.</p> |
| <p>27</p> <p>V</p> <p>P</p> <p>*</p> <p>**</p> |  <p><b>FRÅN SITT SPRING</b></p>   | <p>Föraren stannar, hunden sätter sig vid sidan. Ekipaget börjar förflytta sig till nästa moment med en märkbart snabbare takt än normal gånghastighet. Springandet fortsätter fram till följande tempoväxlingsmoment eller mål.</p>   |
| <p>28</p> <p>P</p> <p>*</p> <p>**</p>          |  <p><b>GÅ RUNT HUNDEN</b></p>   | <p>Föraren stannar, hunden sätter sig vid sidan. Medan hunden sitter kvar går föraren motsols runt hunden för att till sist stanna vid hundens sida.</p>   |
| <p>29</p> <p>P</p> <p>*</p> <p>**</p>          |  <p><b>LIGG</b></p>   | <p>Föraren stannar, hunden sätter sig vid sidan. Hunden dirigeras ner i ligg. Hunden skall lämna momentet från liggposition.</p>   |
| <p>30</p> <p>P</p> <p>*</p> <p>**</p>          |  <p><b>LIGG</b></p>   | <p>När föraren stannar dirigeras hunden ner i liggposition. Hunden skall lämna momentet från liggposition.</p>   |
| <p>31</p> <p>P</p> <p>*</p> <p>**</p>          |  <p><b>LIGG, GÅ RUNT HUNDEN</b></p>   | <p>Föraren stannar, hunden sätter sig vid sidan. Hunden dirigeras ner i liggposition. Medan hunden ligger plats går föraren motsols ett varv runt hunden för att till sist stanna vid hundens sida. Hunden skall lämna momentet från liggposition.</p>   |
| <p>32</p> <p>P</p> <p>*</p> <p>**</p>          |  <p><b>SITT</b></p>   | <p>Föraren stannar, hunden sätter sig vid sidan.</p>   |
| <p>33</p> <p>*</p> <p>**</p>                   | <p><b>ÅTTA</b></p>    | <p>Ekipaget rundar två märken i en formation av en åtta enligt domarens anvisning. Avståndet mellan märkena är 1,5 – 2m.</p>   |
| <p>34</p> <p>P</p>                             | <p><b>RUNT FÖRAREN MEDSOLS</b></p>    | <p>När föraren stannar styrs hunden medsols runt föraren. Hunden får ej stanna i momentet. Efter rundan fortsätter hunden att följa föraren på vänstra sidan.</p>  |

## ÖPPENKLASS


|                              |  |   |
|------------------------------|--|---|
| <p>40</p> <p>**</p>          | <p>FRESTELSEN</p>                   | <p>Ekipaget rundar två märken i en formation av en åtta enligt domarens anvisning. Frestelserna ligger halvvägs i åttan. Avståndet mellan märkena är 1,5 – 2m.</p>  |
| <p>41</p> <p>*</p> <p>**</p> | <p>HOPP</p>                         | <p>Föraren skickar hunden kontrollerat från valfri plats över hindret. Vid behov kan föraren ta springsteg från momentskylten till 2 meter efter hindret. Hunden eller föraren får efter hindret sakta in eller stanna och vänta med bibehållande av frontlinjen. Efter detta återgår hunden till att följa. Avståndet från skylthållaren till hopphindret är maximalt 3m eller så är skylthållaren fast i hopphindret.</p> |
| <p>42</p> <p>P</p> <p>**</p> | <p>SVÄNG<br/>HÖGER,<br/>SITT</p>    | <p>Föraren stannar, hunden sätter sig vid sidan. Ekipaget gör samtidigt en snäv 90 graders sväng till höger med bibehållande av frontlinjen. Föraren svänger på stället. Till sist sätter sig hunden vid förarens sida.</p>   |
| <p>43</p> <p>P</p> <p>**</p> | <p>SVÄNG<br/>VÄNSTER,<br/>SITT</p>  | <p>Föraren stannar, hunden sätter sig vid sidan. Ekipaget gör samtidigt en snäv 90 graders sväng till vänster med bibehållande av frontlinjen. Föraren svänger på stället. Till sist sätter sig hunden vid förarens sida.</p>   |
| <p>44</p> <p>P</p>           | <p>SVÄNG HÖGER,<br/>SITT</p>      | <p>Föraren stannar, hunden sätter sig vid sidan. Hunden stannar kvar medan föraren svänger 90 grader åt höger och tar ett steg framåt. När föraren stannat kallas hunden in till förarens vänstra sida och sitta.</p> <p>Se. tävlingsdirektivet 2.3.3 steg</p>  |
| <p>45</p> <p>P</p> <p>**</p> | <p>HELT OM<br/>HÖGER</p>          | <p>Föraren stannar, hunden sätter sig vid sidan. Ekipaget gör samtidigt en snäv helt om sväng till höger med bibehållande av frontlinjen. Föraren svänger på stället.</p>   |
| <p>46</p> <p>P</p> <p>**</p> | <p>HELT OM<br/>VÄNSTER</p>        | <p>Föraren stannar, hunden sätter sig vid sidan. Ekipaget gör samtidigt en snäv helt om sväng till vänster med bibehållande av frontlinjen. Föraren svänger på stället.</p>   |
| <p>47</p> <p>P</p> <p>**</p> | <p>HELT OM<br/>HÖGER, SITT</p>    | <p>Föraren stannar, hunden sätter sig vid sidan. Ekipaget gör samtidigt en snäv helt om sväng till höger med bibehållande av frontlinjen. Föraren svänger på stället. Till sist sätter sig hunden vid förarens sida.</p>  |

|                                  |  |  |
|----------------------------------|--|--|
| <p><b>48</b></p> <p>P<br/>**</p> | <p><b>HELT OM<br/>VÄNSTER, SITT</b></p>                       | <p>Föraren stannar, hunden sätter sig vid sidan. Ekipaget gör samtidigt en snäv helt om sväng till vänster med bibehållande av frontlinjen. Föraren svänger på stället. Till sist sätter sig hunden vid förarens sida.</p>                                       |
| <p><b>49</b></p> <p>P</p>        | <p><b>STEG TILL HÖGER, SITT</b></p>                           | <p>Föraren passerar momentskylten och stannar, hunden sätter sig vid sidan. Föraren tar ett sidosteg rakt till höger, hunden följer med och bibehåller frontlinjen. Till sist sätter sig hunden vid förarens sida.</p> <p>Se. tävlingsdirektivet 2.3.3 steg.</p> |
| <p><b>50</b></p> <p>P</p>        | <p><b>SITT FRAMFÖR,<br/>HÖGER<br/>INGÅNG,<br/>SITT</b></p>    | <p>Föraren stannar, hunden sätter sig vid sidan. Hunden dirigeras framför föraren och sitta med nosen mot föraren. Hunden dirigeras runt bakom föraren till förarens vänstra sida och sitta.</p>   |
| <p><b>51</b></p> <p>P</p>        | <p><b>SITT FRAMFÖR,<br/>VÄNSTER<br/>INGÅNG,<br/>SITT</b></p>  | <p>Föraren stannar, hunden sätter sig vid sidan. Hunden dirigeras framför föraren och sitta med nosen mot föraren. Hunden styrs på vänster yttersida till förarens vänstra sida och sitta.</p>   |
| <p><b>52</b></p> <p>P<br/>**</p> | <p><b>LIGG<br/>SITT</b></p>                                 | <p>Föraren stannar, hunden sätter sig vid sidan. Hunden dirigeras ner i ligg. Till sist dirigeras hunden och sitta.</p>  |
| <p><b>53</b></p> <p>P<br/>**</p> | <p><b>STÅ, GÅ<br/>RUNT HUNDEN</b></p>                       | <p>Föraren stannar, hunden sätter sig vid sidan. Hunden dirigeras och stå. Medan hunden står på plats går föraren motsols ett varv runt hunden för att till sist stanna vid hundens sida.</p>  |
| <p><b>54</b></p>                 | <p><b>SNURR</b></p>   | <p>Medan föraren förflyttar sig framåt dirigeras hunden och snurra 360 grader åt vänster. Föraren får ej stanna. Efter snurren fortsätter hunden att följa vid förarens vänstra sida.</p>  |









## SEGRARKLASS

|                              |   |  |
|------------------------------|---|--|
| <p>61</p> <p>**</p>          |    | <p>Utan att stanna backar ekipaget rakt bakåt i tre förarsteg. Föraren bör tydligt lägga vikten på det första och sista steget.</p> <p>Se. tävlingsdirektivet 2.3.3 steg.</p>  |
| <p>62</p> <p>P</p> <p>**</p> |    | <p>Föraren stannar och hunden sätter sig vid sidan. Hunden dirigeras och stå och sedan och ligga.</p> <p>Hunden skall lämna momentet från liggposition.</p>  |
| <p>63</p> <p>P</p> <p>**</p> |    | <p>Föraren stannar och hunden sätter sig vid sidan. Hunden dirigeras och stå och sedan och sitta.</p>  |
| <p>64</p> <p>P</p> <p>**</p> |   | <p>Hunden stannar och stå utan att föraren stannar. Medan hunden står på ställe rundar föraren hunden motsols. Till slut följer hunden med utan att föraren stannar.</p>   |
| <p>65</p> <p>*</p> <p>**</p> |  | <p>Hunden och föraren gör samtidigt en helt om vändning till höger. Föraren svänger på stället. Efter svängen återgår hunden att följa och hundens följsida har bytt.</p>  |
| <p>66</p> <p>*</p> <p>**</p> |  | <p>Hunden och föraren gör samtidigt en helt om vändning till vänster. Föraren svänger på stället. Efter svängen återgår hunden att följa och hundens följsida har bytt.</p>  |
| <p>67</p> <p>*</p> <p>**</p> |  | <p>Ekipaget gör samtidigt en helt om sväng så att föraren svänger på stället till vänster och hunden rundar på yttre sidan till förarens vänstra sida. Ekipaget upprepar svängen och då återställs färdriktningen. Föraren får ta max två steg mellan svängarna.</p> |
| <p>68</p> <p>*</p> <p>**</p> |  | <p>Hunden dirigeras och gå mellan förarens ben, varav hundens följsida byter. Hunden får ej stanna i momentet.</p>   |
| <p>69</p> <p>*</p> <p>**</p> |  | <p>Hunden dirigeras att byta följsida bakom förarens rygg. Hunden får ej stanna i momentet.</p>  |




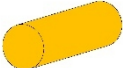

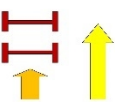






|                                       |  |  |
|---------------------------------------|--|--|
| <p>70</p> <p>P</p> <p>*</p> <p>**</p> | <p>SITT, SIDBYTE<br/>BAKOM, SITT</p>  | <p>Föraren stannar och hunden sätter sig vid sidan. Hunden dirigeras att byta följsida bakom förarens rygg därefter sätter sig hunden vid förarens sida.</p> |
|---------------------------------------|--|--|

**MOMENTEN 71 – 78 ANVÄNDS PÅ BANAN NÄR HUNDEN FÖLJER PÅ FÖRARENS HÖGRA SIDA**



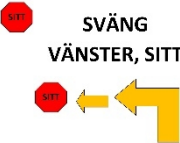

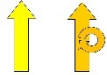
|                    |   |   |
|--------------------|---|---|
| <p>71</p>          | <p>STEG TILL VÄNSTER</p>                                     | <p>Föraren tar ett sidosteg rakt till vänster, hunden följer med och bibehåller frontlinjen.</p> <p>Se. tävlingsdirektivet 2.3.3 steg.</p>  |
| <p>72</p> <p>P</p> | <p>SITT FRAMFÖR,<br/>VÄNSTER<br/>TILL HÖGER</p>              | <p>När föraren stannar dirigeras hunden framför föraren och sitta med nosen mot föraren. Hunden dirigeras bakom föraren in till förarens högra sida.</p>  |
| <p>73</p> <p>P</p> | <p>SITT FRAMFÖR,<br/>HÖGER<br/>TILL HÖGER</p>               | <p>När föraren stannar dirigeras hunden framför föraren och sitta med nosen mot föraren. Hunden styrs via höger yttersida till förarens höger sida.</p>   |
| <p>74</p> <p>P</p> | <p>SITT FRAMFÖR,<br/>VÄNSTER TILL<br/>HÖGER,<br/>SITT</p>  | <p>När föraren stannar dirigeras hunden framför föraren och sitta med nosen mot föraren. Hunden dirigeras bakom föraren in till förarens högra sida och sitta.</p>                              |
| <p>75</p> <p>P</p> | <p>SITT FRAMFÖR,<br/>HÖGER<br/>TILL HÖGER,<br/>SITT</p>    | <p>När föraren stannar dirigeras hunden framför föraren och sitta med nosen mot föraren. Hunden styrs via höger yttersida till förarens höger sida och sitta</p>                                |
| <p>76</p> <p>P</p> | <p>SITT FRAMFÖR,<br/>VÄNSTER TILL<br/>HÖGER,<br/>SITT</p>  | <p>Föraren stannar och hunden sätter sig vid sidan. Hunden dirigeras framför föraren och sitta med nosen mot föraren. Hunden dirigeras bakom föraren in till förarens högra sida och sitta.</p> |
| <p>77</p> <p>P</p> | <p>SITT FRAMFÖR,<br/>HÖGER<br/>TILL HÖGER,<br/>SITT</p>    | <p>Föraren stannar och hunden sätter sig vid sidan. Hunden dirigeras framför föraren och sitta med nosen mot föraren. Hunden styrs via höger yttersida till förarens höger sida och sitta.</p>  |
| <p>78</p> <p>P</p> | <p>RUNT<br/>FÖRAREN<br/>MOTSOLS</p>                        | <p>När föraren stannar styrs hunden runt föraren motsols. Hunden får ej stanna i momentet. Efter rundan fortsätter hunden att följa på förarens höger sida.</p>                                 |

## MÄSTARKLASS

|                              |   |   |
|------------------------------|---|---|
| <p>81</p> <p>**</p>          | <p>SIDBYTE<br/>FRAMFÖR</p>                                 | <p>Hunden dirigeras snett framåt för att korsa förarens färdlinje varefter hundens följsida har bytts. Hunden får ej stanna i momentet.</p>   |
| <p>82</p> <p>**</p>          | <p>VITSIPPA</p>    | <p>Hunden och föraren gör samtidigt en helt om sväng ifrån varandra. Föraren svänger på stället. Efter svängen återgår hunden genast att följa och hundens följsida har bytts.</p>  |
| <p>83</p> <p>**</p>          | <p>TULPAN</p>    | <p>Hunden och föraren gör samtidigt en helt om sväng mot varandra. Föraren svänger på stället. Efter svängen återgår hunden genast att följa och hundens följsida har bytts.</p>  |
| <p>84</p> <p>**</p>          | <p>TUNNEL</p>   | <p>Föraren sänder från valfri punkt hunden kontrollerat genom tunneln. Vid behov kan föraren ta springsteg från skyltställningen till 2m efter tunneln. Hunden eller föraren får efter tunneln sakta in eller stanna och vänta med bibehållande av frontlinjen. Tunneln kan vara rak eller böjd en eller två gånger. När hunden följer på vänster sida kan tunneln vara böjd åt höger och vice versa. Skyltställningen kan vara maximalt 3m ifrån tunneln eller fast i tunneln.</p> |
| <p>85</p> <p>p</p> <p>**</p> | <p>STÅ FRAMFÖR,<br/>BACKA BORT<br/>FRÅN<br/>FÖRAREN</p>  | <p>Medan föraren stannar dirigeras hunden framför föraren och stå med nosen mot föraren. Medan föraren står på ställe dirigeras hunden att backa rakt bort från föraren i minst tre hundkroppslängder. Hunden får stanna och stå framför föraren eller börja backa direkt i rörelse. Till slut återgår hunden till den ursprungliga följsidan.</p>  |
| <p>86</p> <p>**</p>          | <p>SERIEHOPP</p>   | <p>Föraren sänder från valfri punkt hunden kontrollerat över hopphindren. Vid behov kan föraren ta springsteg från skyltställningen till 2m efter hindren. Hunden eller föraren får efter sista hindret sakta in eller stanna och vänta med bibehållande av frontlinjen. I seriehindret kan det vara 2 eller 3 hinder med fyra meters mellanrum i en rak linje eller i en böjd linje. Skyltställningen kan vara maximalt 3m ifrån första hindret eller fast i första hindret.</p>   |
| <p>87</p> <p>p</p> <p>**</p> | <p>LÄGGANDE UNDER<br/>GÅNG<br/>GÅ RUNT HUNDEN</p>        | <p>Hunden dirigeras rakt ner i ligg utan att föraren stannar. Medan hunden ligger plats går föraren motsols ett varv runt hunden. Till slut följer hunden med från liggpositionen utan att föraren stannar.</p>   |

|    |   |   |
|----|---|---|
| 88 |  <p>SÄTTANDE UNDER<br/>GÅNG<br/>LÄMNA HUNDEN</p> | Hunden dirigeras och sitta utan att föraren stannar. Föraren fortsätter till följande moment som är "i rörelse kalla in hunden".  |
| 89 |  <p>SÄND HUNDEN</p>                              | Märket är beläget 5m från momentskylten i 45 grader åt vänster. Föraren stannar och hunden sätter sig vid sidan. Medan föraren står stilla dirigeras hunden till märket och stå, högst 1m från märket. När hunden står på ställe förflyttar sig föraren till följande moment som är "i rörelse kalla in hunden".            |
| 90 |  <p>I RÖRELSE KALLA<br/>IN HUNDEN</p>            | Utan att stanna id prestationsplatsen kallar föraren in hunden som är på plats. Hunden bör komma snabbt in till förarens sida och följa emedan färden fortsätter. Föraren får anpassa sin fart efter skylthållaren så att hunden hinner och följa innan följande moment. Hundens följsida bestäms enligt föregående moment. |

### MOMENTEN 91-95 ANVÄNDS PÅ BANAN NÄR HUNDEN FÖLJER PÅ FÖRARENS HÖGRA SIDA

|    |  |   |
|----|--|---|
| 91 |  <p>HÖGER<br/>HELT OM</p>            | Ekipaget gör samtidigt en helt om sväng så att föraren svänger på stället till höger och hunden rundar på yttre sidan till förarens högra sida.   |
| 92 |  <p>2 x HÖGER<br/>HELT OM</p>       | Ekipaget gör samtidigt en helt om sväng så att föraren svänger på stället till höger och hunden rundar på yttre sidan till förarens högra sida. Ekipaget upprepar svängen och då återställs färdriktningen. Föraren får ta max två steg mellan svängarna. |
| 93 |  <p>SVÄNG<br/>VÄNSTER, SITT</p>     | Föraren stannar, hunden sätter sig vid högra sidan. Hunden stannar kvar medan föraren svänger 90 grader åt vänster och tar ett steg framåt. När föraren stannat kallas hunden in till förarens högra sidan och sitta.                                     |
| 94 |  <p>STEG TILL VÄNSTER,<br/>SITT</p> | Föraren stannar och hunden sätter sig vid högra sidan. Föraren tar ett sidosteg rakt till vänster, hunden följer med och bibehåller frontlinjen. Till sist sätter sig hunden vid förarens sida.   |
| 95 |  <p>SNURR</p>                       | Medan föraren förflyttar sig framåt dirigeras hunden och snurra 360 grader åt höger. Föraren får ej stanna. Efter snurren fortsätter hunden att följa vid förarens högra sida.  |