

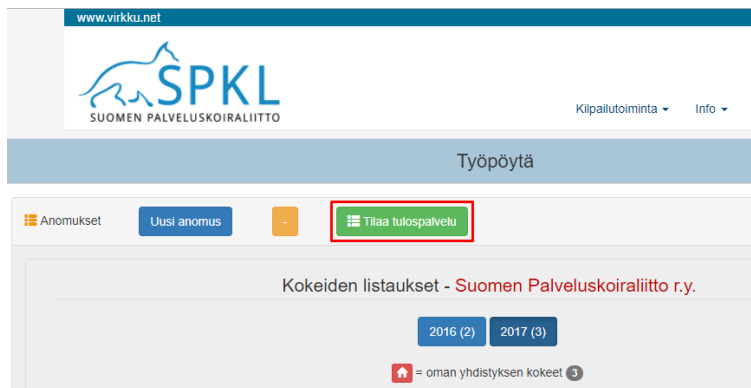
Tulospalvelu

Käyttöönotto

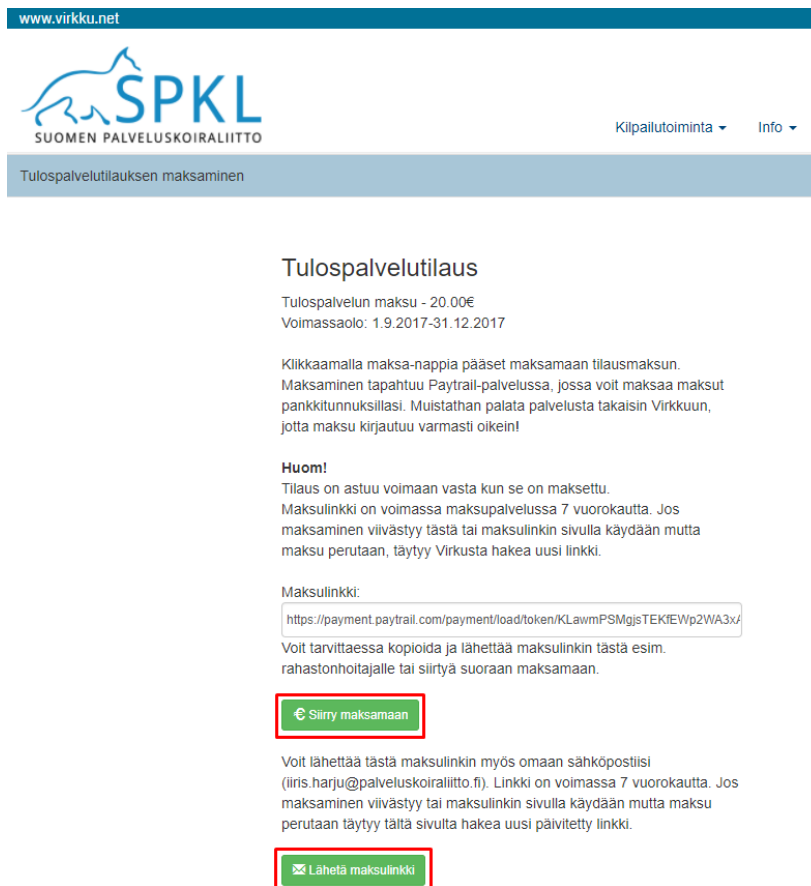
Virkku.net tarjoaa koe- ja kilpailujärjestäjille mahdollisuuden käyttää tulospalvelua, joka näyttää koirakoiden tulokset reaaliajassa.

Virkun yhdistyskäyttäjä voi aktivoida ja ottaa käyttöön tulospalvelun.

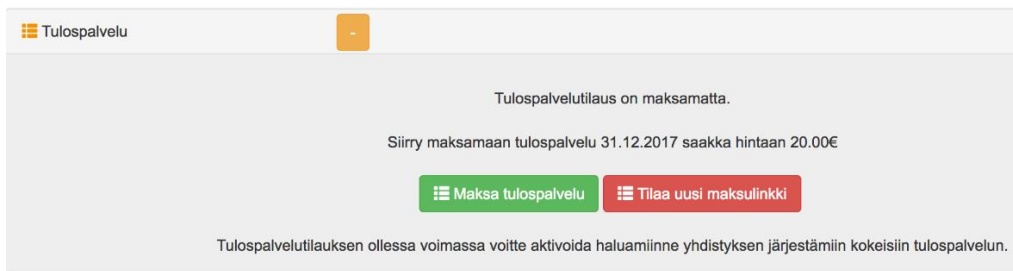
1. Kun olet kirjautunut yhdistyskäyttäjänä Virkkuuun, klikkaa Tilaa tulospalvelu -painiketta.



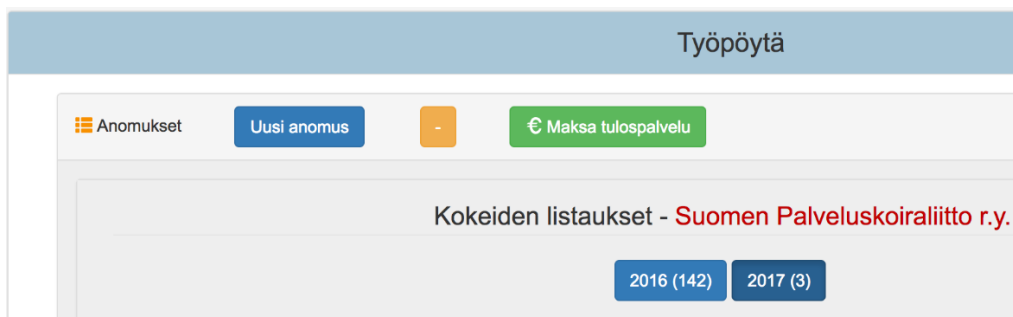
2. Tilaa tulospalvelu joko maksamalla palvelu ("Siirry maksamaan") tai tilaamalla itsellesi maksulinkki ("Lähetä maksulinkki"), jonka voit lähettää yhdistykseen rahastonhoitajalle. Maksu suoritetaan Paytrailin kautta. Palvelu aktivoituu, kun maksu on suoritettu.



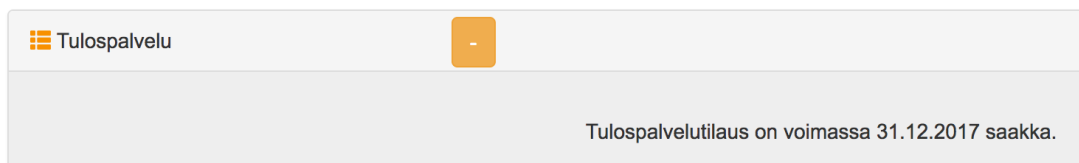
3. Maksulinkki on voimassa 7 vuorokautta. Jos maksulinkki esimerkiksi ehtii vanhentua ennen maksua, voit tilata uuden linkin klikkaamalla "Tilaa uusi maksulinkki" -painiketta.



4. Jos tulospalvelu on tilattu, mutta unohtunut maksaa, näkyy työpöydän yläreunassa painike "Maksa tulospalvelu". Klikkaamalla painiketta pääset suoraan Paytrailiin maksamaan palvelun.



5. Kun tulospalvelu on aktivoitu ja maksettu, sen voimassaoloaika näkyy yhdistyskäyttäjällä Virkussa.





6. Kun tulospalvelutilaus on aktiivinen, yhdistyskäyttäjälle näkyy "Aktivoi tulospalvelu" -painike, josta kyseisen kokeen/kilpailun tulospalvelu laitetaan päälle. Painike näkyy ainoastaan niiden kokeiden/kilpailujen kohdalla, joiden anomus on hyväksytty ja ne ovat sallitulla aikavälillä (esim. tilauspalvelu on voimassa 1.1.-31.12.2017, tällöin painike näkyy niissä kokeissa/kilpailuissa, jotka ovat tällä aikavälillä).

🏠 = oman yhdistyksen kokeet 3

Show 10 entries Search:

Muokkaa	Laji	Lajitunnus	Yhdistys	Lkm	Koe Alkaa	Paikkakunta	Status
muokkaa	Käyttäytymiskoe	PAKK	Suomen Palveluskoiraliitto r.y.	9	25.4.2017 09:00	Hämeenlinna	Anomus on hyväksytty - Tuomari on hyväksynyt tulokset Maksa Aktivoi tulospalvelu Päivitä kennelliittoon

7. Jos tulospalvelu on aktivoitu johonkin tiettyyn kokeeseen/kilpailuun, ja se halutaan ottaa pois päältä, klikkaa painiketta "Poista tulospalvelu".

Muokkaa	Laji	Lajitunnus	Yhdistys	Lkm	Koe Alkaa	Paikkakunta	Status	
muokkaa 	Käyttäytymiskoe	PAKK	Suomen Palveluskoiraliitto r.y.	9	25.4.2017 09:00	Hämeenlinna	Anomus on hyväksyty - Tuomari on hyväksynyt tulokset € Maksa Poista tulospalvelu Päivitä kennelliiton	

Tulospalvelun käyttö

1. Tulospalvelu löytyy osoitteesta <http://tulospalvelu.virkku.net>, jossa on listattuna kaikki aktiiviset tulospalvelut.
2. Suoran linkin kokeesi/kilpailusi saat osoitteesta <http://tulospalvelu.virkku.net>. Tälle sivulle listataan kaikki aktiiviset tulospalvelut. Avaa oman tapahtumasi tulospalvelu linkkiä klikkaamalla ja kopioi suora URL-osoite selaimesi osoitekentästä.
3. Tulospalvelussa näkyy kilpailun osallistujalista kokonaisuudessaan, eli poisjäännit kannattaa ottaa pois Virkun osallistujalistalta, jolloin ne poistuvat suoraan myös tulospalvelusta.

Tulosten syöttö

1. Tuloksia voi syöttää joko tulospalvelun kautta tai osallistujalistan kautta, tulosten syöttösivu on molemmissa sama, eli kahteen paikkaan tuloksia ei tarvitse syöttää.
2. Jos haluat syöttää tulokset tulospalvelun kautta, klikkaa työpöydällä kokeen tietojen ohessa olevaa sinistä TP-painiketta.
3. Jos taas haluat täydentää pisteet osallistujalistan kautta, klikkaa kokeeseen osallistujien lukumäärää, avaa osallistujat ja lisää tulokset koirakoille tässä.
4. Syötä koirakolle tulos klikkaamalla oranssia "Tulokset"-painiketta listauksen oikeassa laidassa.
5. Osa-aluepisteitä syötettäessä – tai niin kauan kuin tulosten syöttö yksittäisen koiran kohdalla on kesken - valitse ennen tallennusta "Syöttö on kesken", niin kauan kunnes viimeinenkin osa-alue on syötetty. Osallistujalistassa kesken olevat tulokset näkyvät sinisenä.
6. Kun viimeistelet tuloksen syötön tai syötät viimeisen osa-alueen pisteet, tai ohjaaja luopuu tai koiran suoritus on hylätty, muuta valinnaksi ennen tallennusta "Tulos on valmis"
7. Klikkaa "Tallenna". Tämän jälkeen tuloslinkki näkyy sinulle vihreänä eli tulos on valmis.

Osallistujanumeroiden täydennys tulospalvelussa

1. Osallistujille voi merkitä rintanumerot, jotka näkyvät tulospalvelussa, tämä ei ole pakollinen tieto. Numerot syötetään koirakko kerrallaan tulosten syöttöikkunan kautta. Numero täytetään CAT-kenttään (CAT on lyhenne kataloginumerosta, ei mondioring-luokka).