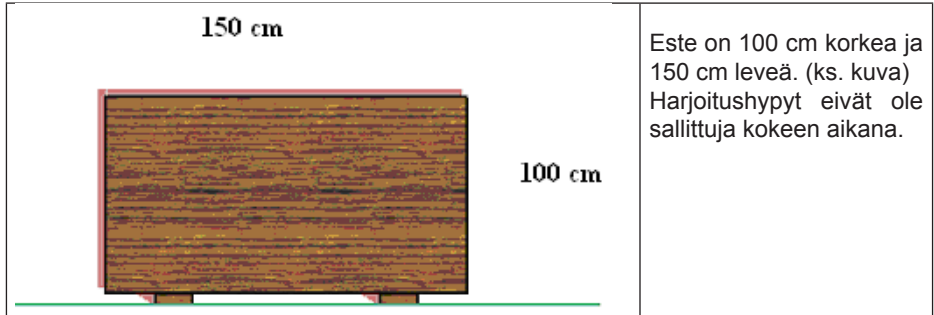
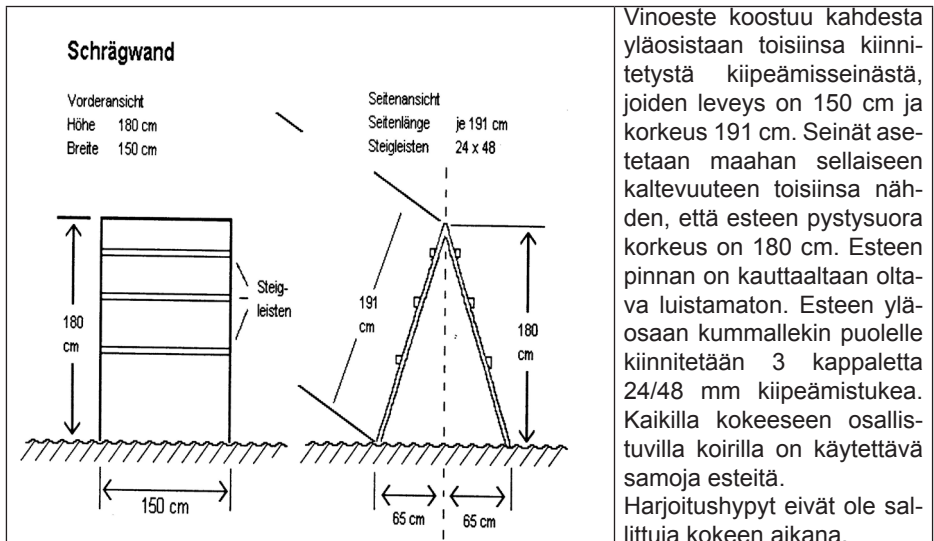


Liitteet: tottelevaisuus

a) Hyppyeste

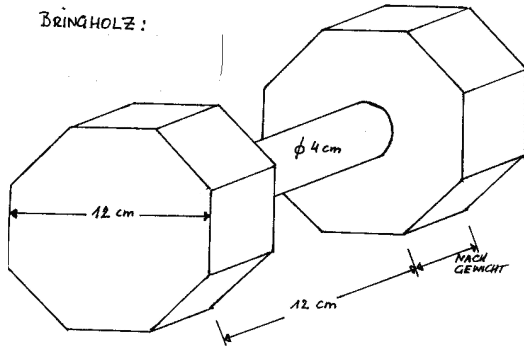


b) Vinoeste



c) Noutokapulat

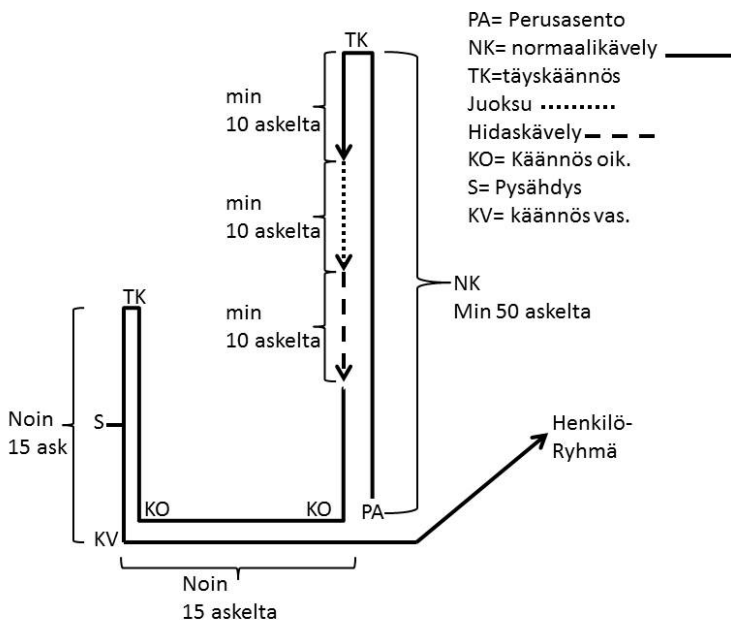
	1 - luokka	2 - luokka	3 - luokka
Tasamaanouto	650 g	1.000 g	2.000 g
Hyppynouto	650 g	650 g	650 g
Estenouto	650 g	650 g	650 g



Vain puiset noutoesineet ovat sallittuja noutoliikkeissä. Kaikkien osallistujien on käytettävä järjestäjän noutoesineitä. Ohjaajien omat noutoesineet eivät ole sallittuja.

Koeohjeen kuva noutoesineestä on ohjeellinen. Tärkeää on, että noutoesineiden painot vastaavat koeohjeessa määritettyjä painoja, sekä että noutoesineen keskiosa on puuta ja vähintään 4 cm korkeudella maasta.

d) Seuraaminen suoritus:



Aloituspaiikka ”PA“ on myös liikkeen loppuperusasennon paikka. Henkilöryhmässä ohjaajan ja koiran on kierrettävä yhden henkilön ympäri vasemmalta ja yhden henkilön ympäri oikealta.

Ohjaaja tulee luokassa 1 kytkettynä ja luokissa 2 ja 3 vapaana seuraavan koiransa kanssa tuomarin luo, komentaa koiran istumaan ja esittelee itsensä.

Tuomarin annettua luvan, ohjaaja siirtyy kaikissa luokissa vapaana seuraavan koiransa kanssa aloituspaiikkaan perusasentoon. Liikkeen suoritus aloitetaan tuomarin luvalla. Koiran tulee suorasta perusasennosta käskyllä ”seuraa“ seurata ohjaajaa tarkkaavaisesti, iloisesti ja suorana ohjaajan vasemmalla puolella, lapa koko ajan ohjaajan polven tasolla, ja ohjaajan pysähtyessä ilman käskyä istua nopeasti ja suorassa asennossa.

Liikesuorituksen aluksi ohjaaja ja koira kulkevat pysähtymättä 50 askelta suoraan eteenpäin, tekevät täyskäännöksen ja jatkavat takaisin päin 10-15 askelta, minkä jälkeen ohjaaja siirtyy ensin juoksuun ja sitten hitaaseen käyntiin (kumpaakin vähintään 10 askelta). Siirtymisen juoksusta hitaaseen käyntiin tulee tapahtua ilman väliaskeleita.