

PRÖVNINGSORDNING FÖR RÄDDNINGSHUNDSPROV

REGLER FÖR BRUKSHUNDSPROV

GRENORDNINGAR

Behörighetsprov

Internationell provningsordning för räddningshundsprov (IPO-R)

Nationell provningsordning för räddningshundsprov

REGLER

för brukshundsprov

Antagits av Finska Brukshundklubbens (SPKL) generalförsamling 18.4.1998.

Antagits av Suomen Kennelliitto-Finska Kennelklubbens fullmäktige 21.11.1998.

Gäller fr.o.m. 01.01.2000.

GRENORDNINGAR

Internationell provningsordning för räddningshundsprov

Antagits av FCI:s styrelse (Federation Cynologique Internationale) 13. och 14.4.2011

Antagits av IRO:s (Internationale Rettungshunde Organisation) general församling 9.4.2011

Antagits av Finska Brukshundklubbens (SPKL) styrelse 16.11.2011.

Antagits av Suomen Kennelliitto-Finska Kennelklubbens styrelse 15.12.2011.

Gäller fr.o.m. 1.1.2012.

Nationell provningsordning för räddningshundsprov

Antagits av Finska Brukshundklubbens (SPKL) styrelse 16.11.2011.

Antagits av Suomen Kennelliitto-Finska Kennelklubbens styrelse 15.12.2011.

Gäller fr.o.m. 1.1.2012.

Prövningsordning för havs- och sjöräddningsprov

Antagits av Finska Brukshundklubbens (SPKL) styrelse 25.2.2009.

Antagits av Suomen Kennelliitto-Finska Kennelklubbens styrelse 16.3.2009.

Gäller fr.o.m. 1.6.2009.

Innehåll

Regler för brukshundsprov
Prövningsordning för enskilda grenar som hänför sig till reglerna för brukshundsprov
Till brukshundsproverglerna anslutande prövningsordning om rasers prov- och tävlingsrätt
Till brukshundsproverna anslutande prövningsordning om funktionärer
Till reglerna för brukshundsprov anslutande prövningsordning om mästerskapstävlingar
Behörighetsprov (BH)
Internationell prövningsordning för räddningshundsprov (IPO-R)
Lämplighetsprov Version spår
Lämplighetsprov Version ytsök
Lämplighetsprov Version ruinsök
Lämplighetsprov lydnad och miljöprov
IPO-R Spårprov Klass A
IPO-R Spårprov Klass B
IPO-R Ytsökprov Klass A
IPO-R Ytsökprov Klass B
IPO-R Ruinprov Klass A
IPO-R Ruinprov Klass B
IPO-R Lydnad och miljöprov Klass A och B
Skisser flr IPO-R prov
Nationell prövningsordning för räddningshundsprov
Allmänt
Lydnad Klass A och B
Miljöprov Klass A och B
Räddningshund-spårprov Klass A och B
Räddningshund-ytsökprov Klass A och B
Räddningshund-ruinprov Klass A och B
Prövningsordning för havs- och sjöräddningsprov
Anvisningar om ruinbana
Räddningshundverksamhetens beredskapsutbildningssystem

SKL:n ohje kokeiden ja kilpailujen siirtämisestä ja peruuttamisesta
SKL:n yleinen muutoksenhakumenettelyohje
SKL:n yleinen jääviyssääntö
SKL:n ohje koirien tunnistusmerkinnän tarkastamisesta
Skisser och redskap

Finska Brukshundklubbens (SPKL) regler för brukshundsprov

Antagits av Finska Brukshundklubbens (SPKL) generalförsamling 18.4.1998.

Antagits av Suomen Kennelliitto-Finska Kennelklubbens fullmäktige 21.11.1998.

Gäller fr.o.m. 01.01.2000.

1 § Brukshundsprov och syftet med sådana prov

I prov och tävlingar för brukshundar som arrangeras i Finland följs dessa regler och prövningsordningar. Prov och tävlingar som Finska Brukshundklubben och dess medlemsföreningar, som skall vara medlemmar av Suomen Kennelliitto-Finska Kennelklubben ry, arrangerar enligt dessa regler är officiella.

Godkända provgrenar är:

Alla brukshundsprov och tävlingar som Suomen Kennelliitto-Finska Kennelklubben ry godkänt på Finska Brukshundklubbens förslag och de bruks- och räddningshundsprov, som FCI godkänt.

Prövningssteg:

- Spårprov
- Sökprov
- Skyddsprov
- Rapportprov
- Räddningshundsprov
- Allmänna / bruks- och ledarhundsprov jämte
- Dragprov

Proven arrangeras i enlighet med de prövningsordningar som hänför sig till dessa regler. De provgrenar som FCI godkänt arrangeras enligt gällande internationell prövningsordning.

Dessa regler följs i brukshundsprov som FCI, Suomen Kennelliitto-Finska Kennelklubben ry:s styrelse och Finska Brukshundklubbens styrelse beviljat. FCI beviljar internationella brukshundsprov, Suomen Kennelliitto-Finska Kennelklubben ry:s styrelse beviljar riksomfattande mästerskapstävlingar och landskamper. Finska Brukshundklubbens styrelse beviljar allmänna prov och prov mellan medlemmar och mellan föreningar.

Myndigheter som utnyttjar hundar i sina arbetsuppgifter kan arrangera sina prov och mästerskapstävlingar som officiella, om de arrangeras enligt dessa regler och prövningsordningar. På ett separat avtal mellan Finska Brukshundklubben och en myndighet kan också prov som myndigheter arrangerar enligt sina egna regler resultatmässigt likställas med någon provgren och provklass. Alla andra prov betraktas som inofficiella och resultaten av dem registreras inte.

Arrangören skall ansöka om tillstånd att arrangera prov av Finska Brukshundklubbens styrelse enligt gällande prövningsordning. Arrangören har rätt att begränsa antalet deltagare enligt Finska Brukshundklubbens (SPKL) prövningsordning.

2 § Förteckning över prov och anmälningsförfarande

En förteckning över godkända prov publiceras i Finska Brukshundklubbens tidning och också i den tidning som Suomen Kennelliitto-Finska Kennelklubben ry publicerar. Avgiftsbelagd anmälan till prov skall ske skriftligen inom den tid som arrangören fastställt. Av anmälan skall framgå de uppgifter som Finska Brukshundklubbens styrelse bestämt. Arrangören bestämmer deltagaravgiften.

I ett och samma prov får hunden delta i endast en provgren och provklass. Om uppgifterna som lämnats i samband med anmälan är felaktiga eller bristfälliga, kan hunden förvägras rätt att delta i det prov den anmäls till. Deltagaravgiften returneras då inte. Deltagaravgiften returneras inte heller, om en anmäld hund uteblir från provet eller om ansvariga domaren förvägrar hunden rätt att delta.

Deltagaravgiften returneras, om ansvariga domaren av skäl som inte beror på deltagarna annullerar provet eller en provgren eller provklass eller om en deltagare uppvisar ett sådant intyg utfärdat av en veterinär eller läkare, som hindrar deltagande i provet. Läkarintyget skall företes inom tre dygn räknat från den sista provdagen. Om annulleringen av dragprov beror på väderförhållandena, återbetalas deltagaravgiften inte.

Om annullering av prover finns bestämmelser och anvisningar i grenarnas provningsordningar och i paragraf 9 i reglerna.

Innan prov inleds skall deltagarna överlämna en av Finska Brukshundklubben godkänd officiell tävlingsbok till arrangören och påvisa den deltagande hundens verkliga provklass och sin rätt att delta i provet i fråga. I boken antecknas det uppnådda resultatet, även underkänt, vilket ansvariga domaren verifierar. Hunden skall ha ett godtagbart intyg över gällande vaccinationer. I boken skall finnas en veterinärs anteckning om testklarna som skall ha konstaterats vid minst 6 månaders ålder och då behövs nödvändigtvis inte utföras någon klinisk undersökning.

3 § Rätt att delta

I prov får delta de hundraser, som Suomen Kennelliitto-Finska Kennelklubben ry:s styrelse på förslag av Finska Brukshundklubbens styrelse beviljat tävlingsrätt.

I internationella brukshundsprov kan Cacit tilldelas de hundraser, som nämnts i FCI:s provregler. En hund som deltar i prover skall vara antecknad i Suomen Kennelliitto-Finska Kennelklubben ry:s hundregister eller ett av samma klubb godkänt hundregister. I sådana grenar, i vilka Suomen Kennelliitto-Finska Kennelklubben ry har gett deltagarrätt till oregistrerade hundar, ageras enligt den provningsordning som Suomen Kennelliitto-Finska Kennelklubben ry utfärdat.

Hunden skall vara vaccinerad och identifieringsmärkt enligt Suomen Kennelliitto-Finska Kennelklubben ry:s bestämmelser.

Åldersgränserna för en hunds rätt att delta har nämnts i provningsordningen för varje enskild provgren. Hundens ägare och förare skall vara medlemmar i en medlemsförening till Finska Brukshundklubben eller en motsvarande förening i landet underställd FCI. Föraren till en hund som ägs av en sammanslutning skall uppfylla det ovan nämnda kravet i andra än s.k. myndighetsprov. Vad ägare och förare till en hund som deltar i ett behörighetsprov beträffar räcker det ändå med ett medlemskap i antingen Suomen Kennelliitto-Finska Kennelklubben ry eller en medlemsförening till klubben.

Rätten att delta i prov definieras i provningsordningen för varje enskild provgren.

I prov följs den vid tidpunkten i fråga gällande allmänna jävighetsregeln gällande Suomen Kennelliitto-Finska Kennelklubben ry:s prov (bilaga 3).

I prov får inte delta:

- en tik 30 dygn före förväntad valpning och tidigare än 42 dygn efter valpning
- en tydligt skygg eller för aggressiv hund.

4 § Provdeltagares ansvar

Då en hundförare anmäler sig till ett prov förbinder han sig frivilligt att följa provreglerna och provningsordningen för grenen i fråga och svarar sålunda för alla skador som hunden eventuellt orsakats eller som hunden under provet orsakat.

5 § Provklasser

Om inget annat bestäms i provningsordningen för enskilda grenar, är provklasserna:

- Klass 1, i vilken deltar de hundar som uppnått den minimiålder som definierats i provningsordningen och som godkänt utfört behörighetsprovet.
- Klass 2, i vilken deltar de hundar som uppflyttats från klass 1 och som uppnått den minimiålder som nämnts i provningsordningen.

- Klass 3, i vilken deltar de hundar som uppflyttats från klass 2 och som uppnått den minimiålder som nämnts i provningsordningen.

En hund som uppnått utbildningsbeteckning kan uppflyttas till nästa klass i samma gren efter den karenstid som definierats i provningsordningen för grenen i fråga.

En hund som i sin provgren tre olika gånger uppnått utbildningsbeteckning med betyget utmärkt, skall året därpå delta i en högre klass än sin egen klass.

6 § Utbildningsbeteckning

Gränserna för utbildningsbeteckning har definierats i provningsordningen för varje enskild gren. Utbildningsbeteckning antecknas i hundens tävlingsbok med de symboler som nämnts i provningsordningen.

7 § Slutpoäng och pris

1:a priset är minst 90% av provgrenens sammanlagda poängtal.

2:a priset är minst 80% av provgrenens sammanlagda poängtal.

3:e priset är minst 70% av provgrenens sammanlagda poängtal.

Sammanlagda poängtalet är summan av delproven. Lägsta godkända resultat är utbildningsbeteckning och minst 70% av grenens sammanlagda poängtal.

8 § Bedömning, omtagning av en provgren eller en del av denna

I varje gren utförs kvalitetsbedömning. Tiden räknas i minuter och sekunder. Varje hundförare skall anmäla sig och sin hund till domaren på delprovets startplats innan momentet inleds. Domaren ger en muntlig bedömning, ett betyg och ett poängtal för momentet och hundföraren lyssnar på detta på utsedd plats tillsammans med sin hund.

Ansvariga domaren har rätt att tillåta omtagning, om provmomentet störs utan att hunden eller föraren gjort sig skyldig till detta. Videobandningar som tagits under provet kan inte användas som grund för en ändring av bedömningen eller omtagning av moment. I dragprov utförs endast tävlingsbedömning. Tiden räknas i minuter och sekunder. Med ansvariga domarens samtycke kan tiden ändå tas med en tiondedels sekunds precision, om elektronisk tidtagning används.

9 § Uppskjutning eller annullering av tidpunkten för prov och tävlingar

Ett prov kan annulleras, om inte fler än två deltagare anmält sig till provet, om inte annat bestämts i provningsordningen för grenen i fråga. Vid uppskjutning och annullering av prov och tävlingar följs i övrigt Suomen Kennelliitto-Finska Kennelklubben ry:s vid tidpunkten i fråga gällande provningsordning (bilaga 1).

10 § Mästerskapstävlingar

Vid en tidpunkt som Finlands Brukshundklubbs styrelse fastställer arrangeras på medlemsföreningarnas ansökan årligen finska mästerskapstävlingar i varje enskild gren. Rätten att delta i tävlingarna och grunderna för hur mästerskapen utdelas har fastställts i provningsordningen för mästerskapstävlingar. Årligen kan också arrangeras en officiell mästerskapstävling för varje enskilt kenneldistrikt och varje enskild ras i varje enskild provgren.

11 § Provkommitté

I sin ansökan om prov meddelar föreningen som ansöker om prov Finlands Brukshundklubb vilken domare och funktionär som svarar för provet och annan information som nämnts i ansökan om prov.

För provet väljer föreningen en provkommitté, som planerar och arrangerar provet. I provkommittén skall sitta minst en person som godkänt avlagt en provfunktionärskurs. Provkommittén skall se till att det finns ett tillräckligt antal domare i provet. Provkommittén skall överlämna förteckningen över resultatet av provet med bilagor till ansvariga domaren inom 7 dygn efter den sista provdagen.

12 § Ansvariga domare

Som ansvarig domare får tjäna en av Suomen Kennelliitto-Finska Kennelklubben ry godkänd överdomare eller, om provet omfattar endast en gren och högst 10 hundar, en ansvarig domare i stället för överdomare. De skall ha ett gällande medlemskap i Suomen Kennelliitto-Finska Kennelklubben ry. Som ansvarig domare kan tjäna en sådan domare, som minst tre år tidigare skaffat sig kompetens för grenen i fråga och som avlagt en kurs för ansvariga domare. Han får bistås av en domare. Ansvariga domaren övervakar att dessa regler och provningsordningar följs i proven och han övervakar resultaträkning och verifierar slutresultatet som erhållits i provet i varje enskild tävlingsbok. Efter att ha granskat resultaten sänder ansvariga domaren dem inom 7 dygn till Finska Brukshundklubben, som levererar dem vidare till Suomen Kennelliitto-Finska Kennelklubben ry.

13 § Domare

Som domare i prov kan tjäna endast domare som har bedömningsrätt och som godkänts av Finlands Brukshundklubb och överdomare som Suomen Kennelliitto-Finska Kennelklubben ry godkänt för brukshundsprov. De skall ha ett gällande medlemskap i Suomen Kennelliitto-Finska Kennelklubben ry. I brukshundsprov kan också anlitas utländska domare, som är officiella domare i FCI:s vederbörande kennelcentralorganisationer. Domarrätten för dessa domares del kontrollerar Finlands Brukshundklubb hos kennelcentralorganisationen i landet i fråga.

Under en och samma dag kan en domare bedöma högst 30 delmoment. Domaren utför bedömningen självständigt.

14 § Överklaganden

Som överklagandeförfarande används Suomen Kennelliitto-Finska Kennelklubben ry:s vid tidpunkten i fråga gällande överklagandeförfarande (bilaga 2).

15 § Uppträdande på provplatsen

Denna del av reglerna gäller alla personer som är närvarande på provplatsen. Under provet skall domarens och arrangörens anvisningar och bestämmelser följas och man skall också i övrigt uppträda klanderfritt under provets lopp. Om en medlem i en medlemsorganisation till Finlands Brukshundklubb eller någon annan person uppträder olämpligt under ett prov, t.ex. är berusad, kritiserar domaren, straffar sin egen eller någon annans hund eller agerar oärligt, skall domaren som svarar för proven ge honom en varning för detta eller, om det rör sig om en provdeltagare, utestänga personen i fråga från provet. Om saken skall göras en anteckning i domarberättelsen. En deltagare som utestängts från ett prov mister alla resultat han erhållit under provet. De allvarligaste fallen skall ansvariga domaren meddela till Finska Brukshundklubbens styrelse för vidare åtgärder. Finska Brukshundklubbens styrelse kan då straffa personen som uppträtt olämpligt med en varning eller med ett tidsbegränsat tävlings-, bedömnings- eller verksamhetsförbud. Om det rör sig om en person som inte är medlem i en medlemsförening till Finska Brukshundklubben, skall saken föras till Suomen Kennelliitto-Finska Kennelklubben ry:s styrelse för behandling. Om ansvariga domaren eller styrelsen till föreningen som arrangerar provet föreslår tävlingsförbud för en provdeltagare, är denna underställd tävlingsförbud hela den tid saken behandlas.

Om en medlem i en medlemsförening till Finska Brukshundklubben uppträder störande på provområdet eller i strid mot Finska Brukshundklubbens principer, kan Finska Brukshundklubbens styrelse straffa en sådan person eller ålägga medlemsföreningen att vidta åtgärder i fråga om den berörda personen.

16 § Ändringar i reglerna

Suomen Kennelliitto-Finska Kennelklubben ry:s fullmäktige kan ändra dessa regler på förslag från Finska Brukshundklubbens generalförsamlings sida.

17 § Övriga provningsordningar

Till dessa regler hänför sig de provningsordningar för enskilda grenar, som Suomen Kennelliitto-Finska Kennelklubben ry:s styrelse på förslag från Finska Brukshundklubbens styrelse fastställt.

Prövningsordning för enskilda grenar som hänför sig till reglerna för brukshundsprov

Antagits av Finska Brukshundklubbens styrelse 10.3.1999, 17.11.2007, 16.11.2011.

Antagits av Suomen Kennelliitto-Finska Kennelklubben ry:s styrelse 15.6.1999, 15.12.2011.

Prövningsordningen träder i kraft 1.1.2012.

Allmänt

- 1.** Proven arrangeras i enlighet med den provningsordning för enskilda grenar som hänför sig till reglerna. Arrangören bestämmer i vilken ordningsföljd delproven utförs om inte annat sägs i provningsordningen.
- 2.** Om det finns så mycket snö i terrängen, att spåren av den som rör sig i terrängen är synliga, får inte brukshundsprov utföras i de grenar, vilkas provningsordning förbjuder detta.
- 3.** Förarna får i terrängprov inte märka ut rutterna de använder. Sådan utmärkning leder till att momentet underkänns.
- 4.** För att provet skall kunna arrangeras, måste minst 2 hundar delta.
- 5.** Den som anmäler sig/deltar i provet kan inte kräva byte av domare på grund av jävig domare.
- 6.** I varje enskild gren och klass bestäms hundarnas prestationsordningsföljd genom lottdragning. I lydnadsmomentet skall hundföraren hålla numret synligt.
- 7.** Innan ett provmoment inleds utför ansvariga domaren eller en av honom utsedd person med domarkompetens löpkontroll på tikar. Också en annan person än hundföraren kan lämna in hunden för kontroll.
- 8.** Om fler än 10 hundar anmälts till en gren eller klass, kan arrangören med överdomarens samtycke dela upp bedömningen av provet och områdena på flera domare.
- 9.** Om det i provningsordningen för grenen i fråga inte bestämts samma förare för hunden under hela provets gång, kan hunden ha en annan förare i lydnads- och terrängmomentet. Det är förbjudet att byta förare mitt under ett lydnads- eller terrängmoment.
Om inget annat bestämts i provningsordningen för grenen i fråga, kan man i ett och samma prov tjäna som förare till endast en hund.
- 10.** Hundföraren får ge kommandona på sitt eget modersmål.
- 11.** En kroppsligt handikappad förare, som på grund av sitt handikapp inte kan föra sin hund på det sätt som provningsordningen förutsätter kan hos Brukshundklubbens styrelse ansöka om ett personligt undantagstillstånd att föra hunden på det sätt som är möjligt för honom.
- 12.** Föraren skall under hela provet medföra ett koppel. Hunden skall också hela tiden bära ett enkelt, enkelradigt, löst hängande kedjehalsband, som inte får utnyttjas som stryphalsband. Andra kompletterande halsband som t.ex. läderhalsband, fästinghalsband pigghalsband o. dyl. är inte tillåtna under provet. Dessa bestämmelser gäller inte behörighetsprov med tillhörande karaktärstest eller nationella provs terrängavsnitt; i dessa kan också användas andra halsband/selar. Kopplet kan bäras osynligt för hunden eller hängas över vänster axel.
Det är förbjudet att använda skyddsklädsel under prov med undantag för väntetiden mellan stafettavsnitten i rapportprov.
- 13.** En hund som utför rörelsen fri i ett terrängprov skall ha en officiell eller PK-beteckning.
- 14.** Att använda visselpipa eller vissla är tillåtet endast, om så sägs i provningsordningen för grenen i fråga.
- 15.** En domare får avbryta momentet, om hunden i fråga inte klarar av sin uppgift. En provdeltagare kan också avbryta sin hunds prestation genom att informera domaren om detta. En hund som avbrutit provet behåller sina provpoäng och den får fortsätta provet i ett annat delprov. Om en hund måste underkännas i något stadium av provet till följd av skottskygghet, skygghet eller aggressivitet, även mot andra hundar, eller om föraren agerar ohederligt, underkänns provmomentet. Om sådana underkännanden görs en anteckning i provjournalen. En hund som underkänts i proven mister alla de provpoäng den dittills erhållit och får inte längre fortsätta provet.
- 16.** Om resultaten fördelas jämnt, avgörs rangordningen på det sätt som nämnts i provningsordningen för grenen i fråga.
- 17.** Alla redskap som används under prov skall vara sådana som nämnts i provningsordningen för grenen i fråga (bilagor).
- 18.** En hanhund med testikelfel får i Finland delta i brukshundsprov. De kan inte få titeln champion eller tilldelas cacit. Till internationella representationslag kan en hanhund med testikelfel inte väljas om inte annat sägs i provningsordningen för provet i fråga.

19. Om en hund uppträder aggressivt under ett prov, t.ex. biter en provfunktionär, en provdeltagare eller någon i publiken, ges den tävlingsförbud för en viss tid räknat från provdagen.

Tävlingsförbudets längd fastställer Finska Brukshundklubbens styrelse. Om hunden efter att tävlingsförbudet löpt ut ännu uppträder aggressivt på det sätt som nämnts ovan, ges den tävlingsförbud på livstid.

20. Om en annan hund tydligt stör en hund som deltar i ett prov, får den störda hundens förare med domarens samtycke förbättra sin hunds prestation. Denna förbättring beaktas inte i bedömningen.

21. I alla skyddsprov skall anlitas figuranter med kort och behörighet av Finska Brukshundklubben.

22. Finska Brukshundklubbens officiella tidning heter Palveluskoirat. I denna tidning publiceras alla förändringar, preciseringar, tolkningar och annat dylikt som hänför sig till brukshundsprov.

23. Innan hundarna som anmäls till ett prov kan delta i själva provet, skall deras tillgänglighet kontrolleras.

Genomförande av tillgänglighetsprov

Före första momentet vid varje prov skall domaren utföra ett tillgänglighetsprov av hunden. En del av tillgänglighetsprovet är kontroll av hundens identitet (t.ex. kontroll av ID-nummer, chip osv.).

Hundar som inte klarar tillgänglighetsprovet, får inte delta i provet och skall diskvalificeras. Ägare till hundar försedda med ett mikrochip skall se till att det finns tillgång till en chipläsare.

Därutöver observerar domaren hundens frimodighet (mentalitet) under hela provet.

Domaren är skyldig att genast diskvalificera en hund som visar dålig mentalitet. Diskvalifikationen skall införas i tävlingsboken med notering om väsensbristerna.

Utförande av tillgänglighetsprovet

1. Tillgänglighetsprovet skall ske under normala omständigheter på en för hunden neutral plats.
2. Alla deltagande hundar skall framföras enskilt för domaren.
3. Hunden skall framföras kopplad i ett vanligt koppel. Det skall hållas löst hängande.
4. Domaren skall undvika varje retning och får inte vidröra hunden.

Bedömning:

- a. Positivt uppträdande: Under kontrollen agerar hunden t.ex. neutral, självsäker, trygg, uppmärksam, temperamentsfull, frimodig.
- b. Acceptabla gränsfall: Hunden agerar t.ex. något orolig, lätt nervös eller lite otrygg. Sådana hundar kan godkännas, de skall dock noga iakttas under provet.
- c. Negativt uppträdande resp. dålig mentalitet: Hunden agerar t.ex. skygg, otrygg, rädd, skotträdd, inte styrbar, bitsk, aggressiv (diskvalifikation).

Kontrollen av identifieringsmärknings utgör en del av testet.

Bedömningen fortsätts hela provet ut. Hundar som inte klarar testet skall underkännas.

Till brukshundsprovreglerna anslutande prövningsordning om rasers prov- och tävlingsrätt

Antagits av Finska Brukshundklubbens styrelse 28.5.2002.

Antagits av Suomen Kennelliitto-Finska Kennelklubben ry:s styrelse 14.8.2003.

Prövningsordningen träder i kraft 1.1.2004.

Förutsättningar för beviljande av rätt till brukshundsprov

En ras skall uppfylla följande villkor vid ansökan om tävlingsrätt:

- Rasen skall till sina fysiska egenskaper vara sådan, att den lätt klarar av kraven i klass 3 för brukshundar.
- Under de senaste två åren skall minst fem hundar av rasen i fråga godkänt ha utfört behörighetsprovet.
- Rasens rasorganisation skall under sin generalförsamling besluta att man ansöker om tävlingsrättigheter.
- Titeln brukschampion för rasen bestäms i enlighet med Finska Kennelklubbens regler om titeln champion.

Hur en ras mister sina prov- och tävlingsrättigheter och hur en ras kan få dem tillbaka
Om inte en enda av hundarna av en ras med tävlingsrätt i brukshundsprov inom de tre senaste åren fått ett godkänt resultat i brukshundsprov, mister rasen med Suomen Kennelliitto-Finska Kennelklubbens styrelses beslut sin rätt att delta i brukshundsprov. Detta beslut gäller inte brukshundsraser som godkänts av FCI.

Minimiantalet prov enligt prövningsordningen börjar räknas från och med 1.1.2004. Om en ras mister sin tävlingsrätt, kan rasorganisationen ansöka om tävlingsrättigheter genast då rasen uppfyller alla krav på beviljande av sådana rättigheter.

Till brukshundsproverna anslutande prövningsordning om funktionärer

Antagits av Finska Brukshundklubbens styrelse 17.11.2007.

Antagits av Suomen Kennelliitto-Finska Kennelklubben ry:s styrelse 15.6.1999.

Prövningsordningen trädde i kraft 1.1.2000.

Prövningsordning om utbildningsinstruktörer, figuranter, ansvariga funktionärer, domare och överdomare.

Alla Finska Brukshundklubbens funktionärer skall abonnera på tidningen Palveluskoirat.

Utbildningsinstruktör

Finska Brukshundklubben eller dess medlemsföreningar kan arrangera utbildningsinstruktörkurser. Om kurs skall ansökas skriftligen fyra månader innan kursens planerade tidpunkt hos Finska Brukshundklubbens styrelse. Kursen hålls enligt ett program som Finska Brukshundklubben utarbetat. Utbildningsinstruktörer som godkänt avlagt kursen får ett utbildningsinstruktörkort beviljat av Finska Brukshundklubben. I kursen kan delta högst 20 personer.

Kraven på personer som deltar i utbildningsinstruktörkurser är:

- till sina egenskaper lämplig som utbildningsinstruktör
- har fyllt 16 år
- är medlem i en medlemsförening till Finska Brukshundklubben
- är personmedlem i Suomen Kennelliitto-Finska Kennelklubben ry
- har deltagit i en av Finska Brukshundklubben godkänd provgren med en hund han själv skolat och fått godkänt resultat i klass 1/A

Figurant

Finska Brukshundklubben och dess medlemsföreningar kan arrangera figurantkurser. Om kurs skall ansökas skriftligen fyra månader innan kursens planerade tidpunkt hos Finska Brukshundklubbens styrelse. Kursen hålls enligt ett program som Finska Brukshundklubben utarbetat. I kursen kan delta högst 10 personer. Figuranter som godkänt avlagt figurantkursen och det officiella slutprovet (kortprovet) får ett figurantkort beviljat av Finska Brukshundklubben. För att bevara sina figuranträttigheter skall figuranten utföra ett kompetenskontrollprov vart annat år.

Kraven på personer som deltar i figurantkurser är:

- till sina egenskaper lämplig som figurant
- har fyllt 18 år
- är medlem i en medlemsförening till Finska Bruksundsklubben
- är personmedlem i Suomen Kennelliiton-Finska Kennelklubben ry
- har med en hund han själv skolat fått godkänt resultat i den högsta klassen i skyddsprovet eller på något annat sätt påvisat att han utomordentligt behärskar provpraxis för skyddsprov.

Finska Brukshundklubben godkänner också figuranter som utbildats av rasorganisationer som är medlemsorganisationer i Finska Brukshundklubben i sina kortprover utan att de genomgått en figurantkurs arrangerad av Finska Brukshundklubben. Om en sådan rätt skall ändå finnas ett avtal mellan Finska Brukshundklubben och rasorganisationen i fråga. Också de som söker figurantkompetens via rasorganisationers kurser skall uppfylla ovan nämnda kurskrav. Utbildningen som rasorganisationen ger skall vara godtagbar till sin kvalitet. Endast figuranter som godkänts av Finska Brukshundklubben och motsvarande organisationer i FCI-länder får tjäna som figuranter i skyddsprovgrenar.

Provfunktionär

Utbildningen av ansvariga funktionärer arrangeras i två delar. 1:a delen arrangeras av kenneldistriktets regionutbildare. 2:a delen arrangeras av Finska Brukshundklubben eller en medlemsförening till denna. Om 2:a delen skall ansökas skriftligen fyra månader innan dess planerade tidpunkt hos Finska Brukshundklubbens styrelse. Kursen hålls enligt ett program som Finska Brukshundklubben utarbetat.

De som godkänt avlagt kursen får ett provfunktionärskort beviljat av Finska Brukshundklubben. Arrangören kan begränsa antalet deltagare. Kraven på personer som deltar i provfunktionärskursens 2:a del är:

- till sina egenskaper lämplig som provfunktionär
- har fyllt 18 år
- har avlagt provfunktionärskursens 1:a del
- är medlem i en medlemsförening till Finska Brukshundklubben
- är personmedlem i Suomen Kennelliitto-Finska Kennelklubben ry

Domare/Överdomare

Endast domare som godkänts av Finska Brukshundklubben och motsvarande organisationer i FCI-länderna får tjäna som domare i brukshundsprov. Endast överdomare som godkänts av Kennelklubben får tjäna som överdomare i brukshundsprov.

Finska Brukshundklubben och dess medlemsföreningar kan arrangera domarkurser.

Om rätt att hålla kurs anhålls skriftligen fyra månader innan dess planerade tidpunkt hos Finska Brukshundklubbens styrelse. Kursen hålls under Finska Brukshundklubbens översyn.

Kursprogrammet utarbetas av Finska Brukshundklubben.

Domaraspiranter som godkänt avlagt domarkursen, provbedömningarna och det officiella slutprovet får brukshundsdomarrättigheter beviljade av Finska Brukshundklubbens styrelse och överdomarkompetens beviljad av Kennelklubben.

Domarna och överdomaren i brukshundsprov skall minst vart annat år delta i vidareutbildning för domare arrangerad av Brukshundklubben. Överdomarna skall minst var annan gång delta i vidareutbildning för överdomare arrangerad av Kennelklubben.

Kraven på personer som deltar i domarkurser är:

- till sina egenskaper lämplig som brukshundsdomare
- har fyllt 18 år
- är medlem i en medlemsförening till Finska Brukshundklubben
- är personmedlem i Suomen Kennelliitto-Finska Kennelklubben ry
- har deltagit i en av Finska Brukshundklubben godkänd provgren med en hund han själv skolat och i den högsta klassen fått ett resultat som berättigar till utbildningsbeteckning i den gren, i vilken han söker domarrätt, dragprovet och ledarhundprovet undantagna.
- är en godkänd provfunktionär
- har två gånger tjänat som ansvarig provfunktionär i ett brukshundsprov. För personer som vill bli domare i dragprov och ledarhundprov räcker det med att ha tjänat som banmästare i grenen
- har tjänat som utbildningsinstruktör eller utbildningsfigurant i Brukshundklubbens medlemsklubbar
- har innan kursen avslutas avlagt Finska Kennelklubbens grundkurs för överdomare
- personer som vill komma med på en skyddsdomarkurs skall ha figurantkompetens eller motsvarande kunskaper.

I kursen kan delta högst 10 personer. Finska Brukshundklubbens medlemsföreningar sänder ansökningarna om deltagande till klubbens kontor.

Brukshundsdomarutbildningen uppdelas i tre stadier:

1. Grundkurs, inbegriper en överdomarkurs
2. Grenkurser
3. Prov- och slutbedömning

Provbedömningarna kan i officiella brukshundsprov göras till den ansvariga domaren.

Slutbedömningen görs till en person som Finska Brukshundklubben utsett.

Fråntagande av beviljade funktionärrättigheter

Finska Brukshundklubben kan frånta rätten man beviljat från en sådan person, som med sitt agerande skadar Finska Brukshundklubbens eller Suomen Kennelliitto-Finska Kennelklubben ry:s verksamhet eller, om hans agerande i övrigt strider mot dessa föreningars principer. Beslut i saken fattar Finska Brukshundklubbens styrelse.

I lindrigare fall kan Finska Brukshundklubbens styrelse ge ett tidsbundet verksamhetsförbud till en person som agerar på ovan nämnt sätt. Finska Brukshundklubbens styrelse är skyldig att höra personen i fråga innan rättigheterna fråntas. Finska Brukshundklubbens beslut kan överklagas hos Suomen Kennelliitto-Finska Kennelklubben ry:s styrelse, som då fattar ett slutligt beslut i saken.

Fråntagande av bedömningsrättigheter

Finska Brukshundklubben fråntar bedömningsrätten från en sådan domare, som under de två föregående åren inte deltagit i den vidareutbildning för domare, som Finska Brukshundklubben arrangerat. För att få tillbaka bedömningsrättigheterna måste domaren som befinner sig i bedömningsförbud genomgå en vidareutbildningskurs och påvisa sin kompetens för Finska Brukshundklubbens distriktsutbildare eller en person som klubben separat utsett. Om det rör sig om en överdomare, informeras Suomen Kennelliitto-Finska Kennelklubben ry:s styrelse om saken. Bedömningsrätten fråntas också, om en person försummar Suomen Kennelliitto-Finska Kennelklubben ry:s medlemsavgift. I det fallet återfås bedömningsrätten efter att medlemsavgiften betalats.

Ansvariga domarens uppgifter

- Bekantar sig i förväg med provarrangemangen.
- Håller en underhandling med domarna.
- Förklarar proven öppnade.
- Svarar för undersökningen av hundarna.
- Avgör meningsskiljaktigheter.
- Avgör underkännanden som domarna föreslår.
- Verifierar provresultaten.
- Förklarar proven avslutade.
- Kontrollerar och undertecknar provjournalen.

Domarens uppgifter

- Ger en muntlig och skriftlig bedömning av hundens och förarens arbete.
- Ser till att inga utomstående har möjlighet att störa genomförandet av proven.
- Handleder utförandet av moment.
- Avgör avbrott.

Provfunktionärens uppgifter

- Tillsätter och sammankallar provkommittén.
- Ser till att alla blanketter som behövs i provet finns till hands.
- Arrangerar lämpliga provområden som följer provningsordningen och skaffar behövliga tillstånd för dessa.
- Håller kontakt till ansvariga domaren.
- Ger de bedömande domarna anvisningar om provets tidtabell.
- Arrangerar vägledning till provområdet.
- Övervakar att redskapen som används i provet följer reglerna.
- Övervakar banmästarnas agerande.
- Svarar för provbyråns verksamhet.

Till reglerna för brukshundsprov anslutande provningsordning om mästerskapstävlingar

Antagits av Finska Brukshundklubbens styrelse 10.3.1999.

Antagits av Suomen Kenneliiton-Finska Kennelklubben ry:s styrelse 15.6.1999.

Provningsordningen träder i kraft 1.1.2000.

Tävlingar i finskt mästerskap

Allmänt

Finska Brukshundklubbens styrelse beviljar årligen på anhållan någon av sina medlemsföreningar rätt att arrangera tävlingar, skilt för sommar- och vintersäsongen. Om rätt att arrangera mästerskapstävlingar skall en medlemsförening anhålla hos Finska Brukshundklubbens styrelse inom de tidsgränser som denna fastställt.

Rätt att delta

Rätt att delta i mästerskapstävlingar har en sådan hund, som uppfyller de deltagarkrav som Finska Brukshundklubbens styrelse uppställt. I sådana grenar, som inkluderar ett lydnadsmoment, kan det i mästerskapstävlingar skilt för varje enskild gren göras en utgallring, varvid en viss mängd hundar utgående från lydnadsmomentet får fortsätta provet med terrängmomentet.

Lagtävling

I lagtävlingar tävlas om titeln bästa brukshundklubb. I lagtävlingar får delta lag från föreningar med undantag för riksomfattande föreningar och organisationer. Till laget utnämns högst fyra personer, av vilka de tre bästas sammanlagda resultat sammanräknas. Den förening som på detta sätt fått mest poäng vinner lagtävlingen. Anvisningar om lagtävlingar i dragprov finns i provningsordningen för grenen i fråga.

Grunderna för hur mästerskap utdelas

Mästerskap utdelas endast i de grenar/klasser, som har minst 3 deltagare.

I sommarmästerskapstävlingar kan finskt mästerskap vinnas endast med ett resultat som berättigar till utbildningsbeteckning.

Domare i tävlingar i finskt mästerskap

Om domarna i tävlingar i finskt mästerskap och om det, huruvida bedömning i par eller individuell bedömning tillämpas i tävlingen, besluter Finska Brukshundklubbens styrelse.

Distriktsmästerskapstävlingar

Allmänt

Finska Brukshundklubbens styrelse beviljar årligen någon av sina medlemsföreningar rätt att arrangera distriktsmästerskapstävlingar, skilt för sommar- och vintersäsongen. Distriktets gränser fastställs enligt Suomen Kennelliitto-Finska Kennelklubbens distriktsgränser.

Titeln distriktsmästare utdelas, dragprovet undantaget, endast i grenens högsta klass.

Rätt att delta

Rätt att delta har alla förare som bor inom distriktets område oberoende av vilken förening de representerar. Föraren skall uppfylla de deltagarkrav, som Finska Brukshundklubbens styrelse uppställt.

Anvisningar om mästerskapstävlingar

I tävlingarna tävlas om personligt mästerskap, inte om föreningarnas rangordning. I sådana grenar, som inkluderar ett lydnadsmoment, kan det i distriktsmästerskapstävlingar skilt för varje enskild gren göras en utgallring, varvid en viss mängd hundar utgående från lydnadsmomentet får fortsätta provet med terrängmomentet.

Grunderna för hur mästerskap utdelas

I sommarmästerskapstävlingar kan distriktsmästerskap vinnas endast med ett resultat som berättigar till utbildningsbeteckning.

Domare i distriktsmästerskapstävlingar

Domarna i distriktsmästerskapstävlingar väljs av den arrangerade föreningen. Ansvariga domaren skall ändå vara en person med överdomarrätt.

Mästerskapstävlingar inom enskilda raser

Allmänt

Finska Brukshundklubbens styrelse beviljar årligen på anhållan rasorganisationer som är medlemmar i klubben en rasmästerskaptävling för enskilda provgrenar.

Rätt att delta

Rätt att delta har alla som uppfyller de deltagarkrav som rasorganisationen uppställt.

Grunderna för hur mästerskap utdelas

Rasorganisationerna fastställer själva grunderna för hur mästerskap utdelas.

Domare i mästerskapstävlingar inom enskilda raser

Domarna i mästerskapstävlingar inom enskilda raser väljs av rasorganisationen i fråga. Domarna i provet skall uppfylla kraven i reglerna för brukshundsprov.

BEHÖRIGHETSPROV INBEGRIPANDE ETT KARAKTÄRTEST OCH ETT TEORIPROV FÖR HUNDÄGAREN (BH)

Antagits av Finska Brukshundklubbens (SPKL) styrelse 16.11.2011.

Antagits av Suomen Kennelliitto-Finska Kennelklubbens styrelse 15.12.2011.

Gäller fr.o.m. 1.1.2012.

Texterna på rasterbotten i den finska provningsordningen gäller inte prov som arrangeras i Finland och bestämmelserna som skrivits med fetstil gäller endast i prov som arrangeras i Finland.

Alla prov och tävlingar följer sportsliga principer i sitt genomförande och deltagarnas agerande. Hur det skall genomföras och bedömas visas i det följande mer exakt för BH-provet. Föreskrifterna är bindande för alla deltagare och alla deltagare skall uppfylla samma prestationskrav.

Evenemangen är offentliga; provets starttid och plats skall vara offentliga för medlemmarna men de skall bara genomföras om den ansvariga FCI-medlemsföreningen har gett terminsskydd.

Medlemsföreningarna är bundna av dessa rambestämmelser.

Allmänna bestämmelser

I provet kan delta alla sådana hundförare, som redan tidigare godkänt avlagt ett teoriprov arrangerat enligt bestämmelserna om FCI:s hundförarintyg eller som kan uppvisa ett giltigt intyg över sin teorikompetens eller ett intyg över att de tidigare avklarat behörighetsprovet med en annan hund eller ett officiellt intyg över sin teorikompetens. Deltagare som inte tidigare deltagit i FCI:s behörighetsprov och som inte kan uppvisa något intyg över sin teorikompetens, skall provdagen under den ansvariga domarens övervakning avlägga ett skriftligt teoriprov för att med sin hund kunna delta i provets praktiska del.

Kravet ovan gäller inte i Finland.

Hundar av alla raser och storlekar får starta. Nedre åldersgränsen för deltagande är **15 månader**, i **Finland 12 månader**. BH-provet får genomföras endast om minst **fyra hundar** är anmälda, i **Finland 2 hundar**. Om BH-provet kombineras med andra klasser skall minst **fyra** deltagare starta, i **Finland 2 deltagare**, (t.ex. IPO, FH, BSL). Tillåtet antal deltagare som bedöms av en domare är 12 – 18 beroende på den sammanlagda mängden delprestationer som skall bedömas och som inte får överstiga 36. (Behörighetsprovet består av 3 delprestationer, om det också omfattar ett skriftligt teoriprov och utan teoriprov består det av 2 delprestationer).

Tillgänglighetsprov

Före tillträde till ett BH-prov skall de anmälda hundarna genomgå ett tillgänglighetsprov, vid vilket också hundens identitet kontrolleras genom tatuering eller chip. Hundar som inte kan identifieras får ej starta i provet. Bedömning av tillgängligheten sker också under hela provet. Hundar som inte klarar det inledande tillgänglighetsprovet utesluts från vidare deltagande i provet.

Bedömning

Hundar som i del A ("BH-prov på övningsplats") inte uppnår minimikravet på 70 % av poängsumman tas inte med i del B av provet ("Prov i trafiken") som omfattar trafik på offentlig plats.

Vid slutet av provet ges inget resultat i form av poäng utan domaren meddelar bara omdömet "Godkänd" resp. "Icke godkänd". Provet är godkänt om i del A gett minst 70 % av maximala poängsumman och momenten i del B av domaren bedömts som godkända. På arrangörens begäran kan domaren upprätta en ordningsföljd bland deltagarna för prisutdelningen.

Utbildningsbeteckning som delas ut är dock ingen sådan enligt FCI:s medlemsförbunds avels-, uppvisnings-, kornings- eller utställningsföreskrifter. Upprepning av genomförandet av provet är inte bunden till några tidsfrister. Oberoende av provets godkännande skall varje provresultat noteras i tävlingsboken.

A) BH-prov på en övningsplats

Total poängsumma 60

Maxpoäng	Utmärkt	Mycket god	God	Tillfredsställande	Bristfällig
60 poäng	58 – 60	54 – 57	48 – 53	42 – 47	0 – 41

Alla delmoment påbörjas och avslutas i grundposition. Hunden sitter rakt, lugnt och uppmärksam på förarens vänstra sida med högra skulderbladet i knähöjd. Grundpositionen får bara intas en gång i början av varje moment. I grundpositionen står föraren med sportsmannamässig hållning. Att stå bredbent är inte tillåtet. Slutpositionen i ett moment kan användas som startposition för nästa moment. Någon kroppshjälp från föraren är inte tillåten, om sådan används sker poängavdrag. Medförande av motivationsföremål eller leksaker är inte tillåtet.

Om en förare på grund av rörelsehinder inte kan utföra en momentdel korrekt så skall detta meddelas domaren för eprovet. Om föraren är förhindrad att föra hunden på vänster sida så får hunden föras på höger sida på analogt sätt. **I Finland i enlighet med det tillstånd som Brukshundklubbens styrelse beviljat.**

Domaren ger startsignal för varje moment. Allt annat, såsom vändningar, halter, hastighetsförändringar etc. utförs utan domarens anvisning. Föraren kan dock be domaren om anvisningar.

Hunden får berömmas efter varje avslutat moment. Därefter kan föraren inta en ny grundposition. Mellan beröm och omstart måste ett tydligt tidsintervall (ca 3 sek) förflyta. Mellan momenten förs hunden vid "Fot"

Gångschema för linförighet och fritt följ

Om hunden släpar efter, drar sig före eller avviker i sidled anses detta som fel, och även tvekande uppträdande av föraren vid vändningar.

Grupp

Passerandet genom gruppen, med personer som rör sig runt i en fyrkant, skall visas i linförigheten och fritt följ. Hundföraren skall då med sin hund gå runt en person åt höger och runt en person åt vänster (t.ex. i form av en åtta) och göra en halt i gruppen. Domaren kan vid behov be föraren gå genom gruppen på nytt. Föraren lämnar gruppen på tecken från domaren och stannar i den avslutande grundpositionen. Hunden får efter lämnandet av gruppen bara berömmas i den avslutande grundpositionen.

Helomvändning (180 °)

Helomvändningen skall av hundföraren visas som en helomvändning åt vänster (180 graders rotation på plats). Sedan finns två möjligheter:

- Hunden tar en högersväng runt bakom hundföraren.
- Hunden visar en vänstersväng med 180 grader på plats.

Utförandet skall vara lika under ett prov.

2. Fritt följ (15 poäng)

Kommando: "Fot"

På domarens order kopplas hunden loss i grundpositionen. Hundföraren hänger kopplet över axeln eller stoppar det i fickan (alltid på sidan motsatt hunden) och går med den fritt följande hunden omedelbart tillbaka in i gruppen för att där göra halt en gång. När de har lämnat gruppen intar hundföraren kort en grundposition vid startpunkten och börjar sedan med det fria följet enligt bestämmelserna för moment 1.

3. Sättande (10 poäng)

Kommando: "Sitt"

Hundföraren går från grundpositionen med den fritt följande hunden rakt fram. Efter minst 10 till 15 steg intar hundföraren grundpositionen, ger kommandot "Sitt" och fortsätter att gå ytterligare 15 steg. Han vänder sig om mot hunden. På domarens anvisning går föraren tillbaka till hunden och intar grundpositionen vid hundens högra sida. Om hunden istället för att sätta sig står kvar eller lägger sig, dras 5 poäng.

4. Platsläggande med inkallning (10 poäng)

Kommando: "Plats", "Hit", "Fot"

Hundföraren går från grundpositionen med sin hund på kommandot "Fot" rakt fram. Efter minst 10 till 15 steg intar hundföraren grundpositionen, ger kommandot "Plats" och fortsätter att gå ytterligare 30 steg. Han vänder sig mot hunden. På domarens anvisning kallar hundföraren in hunden. Hunden skall glatt och i hög hastighet komma till föraren och sätta sig tätt framför denne. På kommandot "Fot" skall hunden sätta sig bredvid föraren.

Om hunden står kvar eller sätter sig, men ändå kommer in utan anmärkning, så dras här 5 poäng.

5. Platsläggande med störning (10 poäng)

Kommando "Plats", "Sitt"

Innan den andra hunden påbörjar moment 1, lägger föraren från rak grundposition sin löskopplade hund, på domarens anvisning, med kommandot "Plats" på en anvisad plats utan att lämna kopplet eller något annat föremål hos hunden. Utan att vända sig om går föraren minst 30 steg och ställer sig på detta avstånd med ryggen mot hunden. Föraren får dock inte lämna provplanen. Hunden skall lugnt ligga kvar utan påverkan från föraren medan den andra hunden visar momenten 1 till 4. På domarens anvisning går föraren till hundens högra sida. Efter ca 3 sekunder skall hunden på domarens anvisning efter kommandot "Sitt" sätta sig snabbt och rakt i grundpositionen.

Oroligt agerande av hundföraren samt andra dolda hjälpåtgärder, om hunden ligger oroligt eller reser sig/sätter sig för tidigt vid avhämtningen ger motsvarande poängavdrag. Om hunden står

eller sitter men stannar kvar på platsliggandets plats sker poängavdrag. Om hunden går mer än 3 meter från platsen innan den andra hunden har avslutat moment 2 skall momentet bedömas med 0 poäng. Om hunden lämnar platsen efter moment 2 ges delpoäng. Om hunden kommer emot hundföraren vid avhämtningen sker ett poängavdrag med upptill 3 poäng.

B) Prov i trafiken

Allmänt

De följande momenten skall genomföras utanför övningsplatsen i lämplig miljö i tätbebyggt område. Domaren bestämmer tillsammans med provledaren var och hur momenten skall genomföras i den vanliga trafikmiljön (gator, vägar eller torg). Den vanliga trafiken får inte störas.

Genomförandet av denna del av provet tar beroende på sin karaktär en avsevärd tid. Kraven på prestation får inte minskas genom att många hundar provas på ett ytligt sätt.

I del B ges inga poäng för de enskilda momenten. Det samlade intrycket av hundens beteende i trafiken är avgörande för ett godkännande.

De följande beskrivningarna av moment är endast förslag och kan av domaren anpassas till de rådande omständigheterna på platsen. Domaren har rätt att vid tveksamheter om bedömningen av hunden upprepa resp. variera momenten.

Provets genomförande

1. Möte med grupp av personer

På domarens anvisning går föraren med kopplad hund på trottoaren på en anvisad gata. Domaren följer ekipaget på lämpligt avstånd.

Hunden skall villigt följa vid förarens vänstra sida med löst hängande koppel och med skuldran i höjd med förarens knä.

Hunden skall inte bry sig om fotgängare eller fordon.

Förarens väg skall korsas av en förbispringande figurant. Hunden skall förhålla sig neutral och opåverkad.

Förare och hund går därefter genom en gles grupp på minst sex personer, en av dem tilltalar föraren och hälsar på denne med handslag. Hunden skall på förarens anvisning sätta eller lägga sig bredvid denne och förhålla sig lugn under samtalet.

2. Möte med cyklister

Den kopplade hunden går med sin förare längs en väg och blir först omkörd av en cyklist, som ringer på klockan vid omkörningen. På långt avstånd vänder cyklisten och kommer mot föraren och hunden. Då ges åter ringsignal. Passerandet skall ske så att hunden befinner sig mellan föraren och cyklisten.

Den kopplade hunden skall visa sig oberörd av cyklisten.

3. Möte med bilar

Föraren går med sin kopplade hund förbi flera bilar. Då startas ett av fordonen. Vid en annan bil slås en dörr igen. Då förare och hund går vidare stannar en bil bredvid dem. Fönstret vevas ned och föraren tillfrågas om något. Då skall hunden på förarens anvisning sitta eller ligga. Hunden skall visa sig lugn och opåverkad av bilar och allt trafikbuller.

4. Möte med joggare eller inlines åkare

Föraren går med sin kopplade hund längs en lugn väg. Minst två joggare springer om föraren, utan att minska sitt tempo. Då joggarna avlägsnat sig kommer på nytt ett par joggare mot hunden och föraren och springer förbi, utan att sänka hastigheten. Hunden behöver inte gå korrekt "Fot" men får dock inte besvära de förbispringande resp. mötande personerna. Det är tillåtet att föraren under mötet sätter eller lägger sin hund.

I stället för joggare kan en eller två inlines-åkare köra om hund och förare och sedan vända för att passera dem på nytt.

5. Möte med andra hundar

Vid förbipasserande och möte med en annan hund med förare skall hunden förhålla sig neutral. Föraren kan upprepa kommandot "Fot" eller sätta eller lägga hunden vid mötet.

6. Hundens beteende i trafik om den binds och lämnas ensam en kort stund, beteende mot andra djur

På domarens anvisning går föraren med kopplad hund på trottoaren på en måttligt trafikerad gata. Efter en kort bit stannar föraren på domarens anvisning och fäster kopplet i ett staket, murring el dyl.

Föraren går sedan utom synhåll in i en affär eller en portgång.

Hunden kan stå, sitta eller ligga.

Under förarens frånvaro går en figurant med kopplad hund på ca fem stegs avstånd förbi hunden.

Den lämnade hunden skall under förarens frånvaro förhålla sig lugn. Den passerande hunden (använd inga bråkstakar) skall den låta passera utan aggressionshandlingar (kraftiga ryck i kopplet, ihållande skällande). På domarens anvisning hämtas hunden igen.

Anmärkning

Domaren avgör själv om han genomför alla moment med en hund på de planerade platserna eller om alla hundar genomför några moment på en plats och sedan flyttar vidare till nästa plats för att fortsätta.

Internationell prövningsordning för räddningshundsprov (IPO-R)

Antagits av FCI:s styrelse (Federation Cynologique Internationale) 13. och 14.4.2011, Rom, Italien.
Antagits av IRO:s (Internationale Rettungshunde Organisation) general församling 9.4.2011, Samoreau, Frankrike.

Antagits av Finska Brukshundklubbens (SPKL) styrelse 16.11.2011.

Antagits av Suomen Kennelliitto-Finska Kennelklubbens styrelse 15.12.2011.

Gäller fr.o.m. 1.1.2012.

Texterna på rasterbotten i den finska prövningsordningen gäller inte prov som arrangeras i Finland och bestämmelserna som skrivits med fetstil gäller endast i prov som arrangeras i Finland.

Förord

Denna prövningsordning för räddningshundar har utarbetats gemensamt av FCI:s kommission för räddningshundar och IRO (Internationale Rettungshundeorganisation) och antagits av såväl FCI:s styrelse som IRO:s generalförsamling. Den ersätter den hittills gällande prövningsordningen för räddningshundar inom FCI och IRO. Den har utarbetats och behandlats på det tyska språket. Vid översättningar och eventuella tvivelsmål är den tyska versionen vägledande.

Prövningsordningen har bearbetats, ändrats eller anpassats med beaktande av de senaste fem årens erfarenheter. Ändringarna behöver formellt godkännas av vederbörande instanser inom FCI och IRO. Denna prövningsordning gäller inom samtliga medlemsorganisationer inom FCI och IRO.

Grupp- och klassindelning

Den internationella prövningsordningen för räddningshundar (IPO-R) omfattar följande grupper och klasser:

- | | | |
|-------------------------------------|-----------------|---------|
| • Räddningshund-Lämplighetsprov | Version Spår | RH-F E |
| Räddningshund-Spårprov Klass A | | RH-F A |
| Räddningshund-Spårprov Klass B | | RH-F B |
| • Räddningshund-Lämplighetsprov | Version Ytsök | RH-FL E |
| Räddningshund-Ytsökprov Klass A | | RH-FL A |
| Räddningshund-Ytsökprov Klass B | | RH-FL B |
| • Räddningshund-Lämplighetsprov | Version Ruinsök | RH-F E |
| Räddningshund-Ruinprov Klass A | | RH-T A |
| Räddningshund-Ruinprov Klass B | | RH-T B |

För deltagande i internationella räddningshundprov fordras att hunden godkänts i BH.

Varje hundförare (HF) har möjlighet att börja med Räddningshund-Lämplighetsprovet (RH-E) eller med ett prov i klass A.

Ett godkänt prov i klass A berättigar till deltagandet i nästa klass av samma grupp.

Efter ett underkänt prov kan en hund delta i samma gren först efter fem dagar.

Allmänna bestämmelser

Allmänt

Räddningshundproven ska kvalificera hundarna för deras speciella användningsområde. Det avlagda provet är beviset på en framgångsrik utbildning till räddningshund inom respektive grupp. Det är en av grunderna för en insats inom ansvarig räddningsorganisation.

Användbarheten för insats fastställs och tillerkänns av räddningsorganisationen ifråga. För detta kan även andra krav ställas t.ex. ytterligare kunskaper hos hundföraren, radiokommunikationskurser, fjällkurser, åldersgränser för hund och förare, konditionstest, utrustningsregler, första hjälpen-kurser, funktionsprov osv.

Räddningshundprov kan arrangeras året runt. Kan säkerheten för människor och djur ej garanteras får provet ej genomföras. Gällande säkerhets- och miljöbestämmelser ska följas. **I Finland skall följas Kennelklubbens anvisning om hur tidpunkten för prov uppskjuts och annulleras.**

Hundens identitet ska kunna kontrolleras via tatuering eller chip. **I Finland följs Kennelklubbens vid tidpunkten i fråga gällande anvisning om hur identifieringsmärkningen kontrolleras.**

I räddningshundprov får hundar delta oavsett storlek, ras eller om registreringsbevis finns. **I Finland skall hunden vara införd antingen i ett av Kennelklubben godkänt hundregister eller i ett av Kennelklubben upprätthållet hundägarregister.**

En hundförare (HF) kan en och samma dag enbart delta i ett provarrangemang, men kan föra flera hundar. Efter godkänt prov av klass A i respektive grupp, kan hunden omedelbart föras till klass B om den uppnått den ålder som krävs. En hund kan inte föras av flera HF vid samma provarrangemang.

Löptikar kan delta i samtliga prov men måste hållas avskilda från övriga deltagande hundar och prövas som sista deltagare i arrangemanget.

Sjuka och misstänkt smittbärande djur utesluts från samtliga prov och får ej medtas och vistas inom provområdet.

I Finland skall i proven följas djurskyddslagen och Finska Kennelklubbens antidopingbestämmelser.

Visar hunden olydnad ger PD tre chanser för HF att kalla in den. Om hunden inte lyder det tredje kommandot avbryts provet. Behövs två kommandon för att få hunden att utföra ett moment, sänks betyget härför två betygssteg. PD avgör när kommandona ska ges.

PD har rätt att bryta arbetet om det är uppenbart att HF inte har kontroll över hunden, hunden är tydligt dåligt förberedd eller att hunden p.g.a. avsaknad av arbetsvilja eller fysiska problem inte klarar av att genomföra arbetet. PD kan ge en varning till en HF som uppträder osportsligt eller använder otillåtna hjälpmedel. Efter den första varningen dras 5 poäng av, efter den andra varningen avbryts provavdelningen med betyget bristfälligt. Grovt osportsligt uppträdande av HF eller aggressivt beteende av hunden berättigar PD att omedelbart diskvalificera ekipaget.

Markeringssätt

Skallmarkering

Vid skallmarkering riktar sig hunden tydligt mot vittringskällan och ger ihållande skall mot fyndplatsen tills HF kommer fram och avslutar markeringen.

Hunden ska inte röra figuranten. Vid slutna gömslen som hunden kan nå ska den tydligt och exakt visa var vittringen finns.

Rullmarkering

Rullhunden ska ha ett särskilt halsband för rullen. Halsbandet ska ha en säkerhetsutlösning för att skydda hunden mot skador. När hunden hittat en figurant tar den rullen i munnen och återvänder till HF. Ett avlämnande som vid apportering krävs inte. HF tar rullen ur hundens mun och låter hunden föra HF snabbaste väg till figuranten. HF måste hela tiden ha kontakt med hunden. Påvisningen kan också göras i koppel eller lina, vars längd föraren fritt får välja.

Frimarkering

Vid frimarkering springer hunden snabbaste väg mellan fyndplatsen och HF fram och tillbaka och för därigenom HF till fyndplatsen. Dessutom måste hunden hos HF genom tydligt signalbeteende visa att den hittat en figurant. Före arbetet ska HF informera PD om vilket signalbeteende hunden använder.

Tillståndsgivning

Rätten att anordna prov medges av respektive nationella organisation (FCI-LAO eller IRO-NRO). Provresultaten ska erkännas av samtliga förbund. Ett prov får genomföras endast om minst 2 HF deltar. Ett internationellt prov får genomföras endast om minst 4 HF deltar.

I prov som arrangeras i Finland skall följas gällande brukshundsprovningsordning godkänd av Brukshundklubben och Kennelklubben med tillhörande anvisning.

Prövningsorganisation

För den organisatoriska delen av provet är provledaren (PL) ansvarig. Han utför och övervakar alla nödvändiga arbeten för förberedelse och genomförande av provet, särskilt arrangerandet av planen för lydnad+miljö i samråd med PD. PL ska finnas tillgänglig under hela provet. PD ska informeras om vem som är PL minst 14 dagar före provet. **I Finland följs Brukshundklubbens allmänna provningsordningar.**

Ansvarsfrågor

För eventuella olyckor är föraren ansvarig för sig och sin hund under hela provet. Hundens ägare är ansvarig för alla person- och saksador som orsakas av hans hund. **Som hundägare måste han därför vara försäkrad mot dessa tänkbara skador.** De anvisningar som ges av PD eller arrangören antas frivilligt av föraren och utförs på egen risk. Före provet ska på begäran giltiga vaccinationsintyg över vaccinationer som krävs av myndigheter uppvisas för tjänstgörande PD eller PL. **I Finland förutsätts ingen ansvarsförsäkring av hundföraren.**

Åldersgräns

Vid provdagen måste hundens ålder vara minst:

- Lämplighetsprov 14 månader
- A-prov 18 månader
- B-prov 20 månader

Karaktärskontroll

PD iakttar hundens karaktär före och under hela provet. PD är skyldig, att vid uppenbara brister i karaktären avstänga hunden från provet och införa detta i resultatboken.

Karaktärskontrollen omfattar

- Hundens säkerhet och oberördhet gentemot främmande personer
- Säkerhet och oberördhet under störning
- Belastningsförmåga även under försvårade villkor, som långvarigt arbete, flera hundar i insats samtidigt, stark värme eller kyla, damm- och rökutveckling, stark belastning av lukter etc.
- Andra brister i karaktären: Skotträdsla, svaga nerver och därmed sammanhängande aggressivitet, för hög skärpa, rädsla och liknande.

Provdeltagarens skyldigheter

HF är skyldig att anmäla sitt deltagande till provet i rätt tid. Skulle HF vara förhindrad att infinna sig punktligt, måste han utan dröjsmål meddela PL detta. Varje HF som ställer upp i ett prov, ska

infinna sig med utrustning och klädsel som är lämpliga för respektive provgrupp. Anmälan och avanmälan hos PD ska göras i grundställning med hunden kopplad. HF ska rätta sig efter PD:s och PL:s anvisningar.

HF är skyldig att fullfölja alla provdelar, även om han i någon av dem inte uppnått minimipoäng.

Tillåtna hjälpmedel

Vid näsarbete är följande hjälpmedel tillåtna:

- Visselpipa: Ljudet ska demonstreras för PD före arbetet.
- Tjänstetecken och/eller kedjehalsband. Lampor och/eller pinglor är tillåtna.
- Vatten och/eller fuktig svamp.

Resultatbok

Resultatboken är obligatorisk för varje provdeltagare, utställs av den nationella organisationen och måste registreras där. Resultatboken överlämnas till PL före provet. Provresultatet ska föras in av PL, kontrolleras och undertecknas av PD. Bryter föraren provet i förtid (hunden/föraren insjuknar/skadas eller annat dylikt), ska detta antecknas i resultatboken tillsammans med motiveringen varför.

Bedömning

Bedömningen av utförda prestationer sker i form av betyg och poäng. Betyget och till detta hörande poängtal måste exakt motsvara utförandet av övningen.

Vid lika poäng avgörs placeringen av resultaten i avd. A (nosarbete) före avd. B (lydnad/miljö).

Vid totalbedömningen ska bara hela poäng ges. Detta hindrar inte, att man i enskilda moment kan ge del av poäng. Om det i slutresultatet på en avdelning rent matematiskt inte skulle föreligga några helopoäng, avrundas poängtalet uppåt eller nedåt allt efter helhetsintrycket av momentet.

Ett prov gäller som godkänt, om hunden i varje avdelning uppnår minst 70 % av möjliga poäng.

Poängtabell

Poäng	föredömlig	mycket god	god	tillfredställande	bristfällig
5 pistettä	5,0	4,5	4,0	3,5	3,0 – 0
7 pistettä	7,0	6,5	6,0	5,5 – 5,0	4,5 – 0
8 pistettä	8,0	7,5	7,0 – 6,5	6,0	5,5 – 0
10 pistettä	10,0	9,5 – 9,0	8,5 – 8,0	7,5 – 7,0	6,5 – 0
15 pistettä	15,0 – 14,5	14,0 – 13,5	13,0 – 12,0	11,5 – 10,5	10,0 – 0
20 pistettä	20,0 – 19,5	19,0 – 18,0	17,5 – 16,0	15,5 – 14,0	13,5 – 0
25 pistettä	25,0 – 24,0	23,5 – 22,5	22,0 – 20,0	19,5 – 17,5	17,0 – 0
30 pistettä	30,0 – 29,0	28,5 – 27,0	26,5 – 24,0	23,5 – 21,0	20,5 – 0
35 pistettä	35,0 – 34,0	33,5 – 31,5	31,0 – 28,0	27,5 – 24,5	24,0 – 0
40 pistettä	40,0 – 38,5	38,0 – 36,0	35,5 – 32,0	31,5 – 28,0	27,5 – 0
50 pistettä	50,0 – 48,0	47,5 – 45,0	44,5 – 40,0	39,5 – 35,0	34,5 – 0
60 pistettä	60,0 – 58,0	57,5 – 54,0	53,5 – 48,0	47,5 – 42,0	41,5 – 0
70 pistettä	70,0 – 67,0	66,5 – 63,0	62,5 – 56,0	55,5 – 49,0	48,5 – 0
80 pistettä	80,0 – 76,5	76,0 – 72,0	71,5 – 64,0	63,5 – 56,0	55,5 – 0
90 pistettä	90,0 – 86,0	85,5 – 81,0	80,5 – 72,0	71,5 – 63,0	62,5 – 0
100 pistettä	100,0 – 95,5	95,0 – 90,0	89,5 – 80,0	79,5 – 70,0	69,5 – 0
120 pistettä	120,0 – 114,5	114,0 – 108,0	107,5 – 96,0	95,5 – 84,0	83,5 – 0
140 pistettä	140,0 – 133,5	133,0 – 126,0	125,5 – 112,0	111,5 – 98,0	97,5 – 0
200 pistettä	200,0 – 190,5	190,0 – 180,0	179,5 – 160,0	159,5 – 140,0	139,5 – 0
300 pistettä	300,0 – 285,5	285,0 – 270,0	269,5 – 240,0	239,5 – 210,0	209,5 – 0
Procent	> 95%	95 – 90 %	89 – 80 %	79 – 70 %	69 – 0 %

Protokoll och resultatlistor

De nationella bestämmelserna rörande överföringen och dokumentationen av provresultaten gäller.

Provdomare

Proven får bara dömas av kompetenta och av NRO auktoriserade provdomare (PD). Alla bestämmelser i FCI:s domarregler gäller.

I Finland följs Kennelklubbens "Allmänna jävighetsordning" och Kennelklubbens "Anvisning om överklagande".

En domare får per dag maximalt döma 36 enskilda enheter.

Värdet av disciplinerna är som följer:

- | | | | |
|---------------|------------------|-----------------|-----------|
| • Avdelning A | Näsarbete | Lämplighetsprov | 2 enheter |
| • Avdelning A | Näsarbete | Klass A | 3 enheter |
| • Avdelning A | Näsarbete | Klass B | 4 enheter |
| • Avdelning B | Lydnad+Miljöprov | Lämplighetsprov | 1 enhet |
| • Avdelning B | Lydnad+Miljöprov | Klass A | 1 enhet |
| • Avdelning B | Lydnad+Miljöprov | Klass B | 1 enhet |

PD:s beslut är slutgiltigt.

Uppdelas i:	
Näsarbete	100 poäng
Lydnad och miljöprov	100 poäng
Maxpoäng	200 poäng

RH-F E Avdelning A – Näsarbete

Bedömningsgrunder och maxpoäng

Maxpoäng	100 poäng
Påvisningsövning	20 poäng
Spårning	50 poäng
Föremål 3 x 10 poäng	30 poäng

Allmänna bestämmelser:

Spårläggning

- Förarspår: 400 steg (steglängd ca 70 cm), 20 minuter gammalt, 2 räta vinklar. Hundföraren (HF) ska lägga spåret med normala steg utan att krafsa eller stanna.
- Start: Startpunkten för spåret skall vara markerad med en skylt (satt i marken till vänster om startpunkten). Föraren gör ett kort uppehåll vid startpunkten och går sedan med normala steg i den anvisade riktningen.
- Föremål: 5 hundförarens bruksföremål som håller vittring väl, max. skostorlek, som till färgen inte alltför mycket skiljer sig från terrängen. Föremålen måste läggas på spåret, inte bredvid. Första föremålet läggs på första sträckan, det andra på andra sträckan och det tredje vid spårets slut.
- Spårtid: 15 minuter. Spårtiden börjar då hunden sänds på spårning.

Tillåtna kommandon:

Ett kommando för "Spår". Kommandot "Spår" är tillåtet vid spårets start och vid omstarten efter föremålet. Skäligt beröm och sporadisk upprepning av kommandot är också tillåtet.

Utförande

Påvisningsövning

Påvisningsövningen görs utanför spårområdet.

Hunden får ej se figuranten gå till sin plats. På PDs uppmaning gör HF hunden klar och skickar den med ett RK och HT till figuranten som sitter eller ligger synligt på ca 30 m avstånd. Hunden skall tydligt markera figuranten utan förarhjälp. Tillåtna markeringsätt på figuranten är skall, rulle eller frimarkering. HF meddelar markeringen. Beroende på markeringsätt beger sig HF på PDs uppmaning till figuranten eller så för hunden föraren till figuranten. HF lägger hunden ca 3 m från figuranten. Hunden skall förhålla sig lugn medan HF går fram till figuranten. På PDs uppmaning hämtar HF sin hund och avanmäler sig hos PD.

Spårning

HF väntar med sin för arbetet förberedda hund tills han ropas fram. Hunden kan arbeta fritt eller i en 10 m lång lina i kättinghalsband eller spårsele. Före spåret, under förberedelserna samt under hela spårarbetet, skall varje form av tvång undvikas.

HF anmäler sig hos PD med hunden i koppel. Hunden kan markera föremålen genom att ta upp dem eller påvisa dem, även växelvis. Om hunden tar upp föremålet kan den stanna, sitta eller komma med föremålet till HF. Vid påvisning kan hunden ligga, sitta eller stå.

Föraren kopplar hunden lös, om så krävs, och kommenderar den att söka spåret i startpunkten. Föraren följer sin hund på ett avstånd av 10 m. Avståndet på 10 m skall hållas även vid frispår. Så snart hunden har hittat föremålet skall han utan påverkan av HF, ta upp det omedelbart eller markera det på ett övertygande sätt. Har hunden markerat föremålet går HF fram till sin hund. Genom att lyfta upp föremålet visar HF att hunden hittat det. Därefter fortsätter HF spårarbetet med sin hund.

Denna del av lämplighetsprovet slutar med att HF överlämnar de upphittade föremålen, avanmäler sig och PD meddelar betygsättningen.

Bedömning

Påvisningsövning

Domaren bedömer om hunden markerar figuranten självständigt. All slags störning av figuranten sänker betyget. Om figuranten skadas av hunden medför det diskvalifikation. Om markeringen utlöses av HF och/eller figurant blir poängen för påvisningsövning 0.

Näsarbete

Domaren bedömer spårsökningen och spårföljningen och markeringen av föremålen. Hunden ska visa ett positivt spårarbete och säkra markeringar av föremålen.

Små avvikelser från spåret är inte felaktigt om hunden självständigt följer det vidare spåret.

Missade föremål, eller föremål som inte hunden markerar självständigt, ger 0 poäng. Spårarbetet skall avbrytas när föraren lämnar spåret med mer än 10 m. I svår terräng kan domaren tillåta ett längre avstånd. Domaren kan avbryta arbetet när som helst, om hunden enligt domarens uppfattning inte självständigt förmår fortsätta spårningen.

Uppdelas i:	
Näsarbete	100 poäng
Lydnad och miljöprov	100 poäng
Maxpoäng	200 poäng

RH-FL E Avdelning A – Näsarbete**Bedömningsgrunder och maxpoäng**

Maxpoäng		100 poäng
Sökarbete	Man bedömer särskilt intensiviteten i hundens arbete och hundens styrbarhet.	30 poäng
Figurantmarkering		70 poäng

Allmänna bestämmelser:

- Område: 5000m², öppen och betäckt terräng.
- Figuranter: 1 figurant. Hunden ska kunna se och komma åt figuranten. Gömslen kan bytas mellan varje hund. Tidigare använda gömslen kan användas igen. Figuranten placeras efter att uppgiftsbeskrivningen getts ut i den position som domaren fastställt innan arbetet påbörjades. Figuranten gömmer sig utan att hunden eller föraren ser var. Figuranten är PDs assistent, och måste sitta eller ligga stilla utan att på något sätt hjälpa HF eller hunden.
- Söktid: Max. 10 minuter. Tiden börjar när HF sänder ut hunden första gången.

Tillåtna kommandon:

Valfria och upprepade RK och HT är tillåtna.

Utförande:

HF väntar tillsammans med sin hund utom synhåll till dess han uppropas. Hunden kan bära tjänstetecken och/eller ev. kättinghalsband. PD beskriver området, som är synligt avgränsat eller som har tydligt identifierbara gränser. Föraren får själv välja sin gångrutt genom området.

Före sökarbetet ska HF meddela PD hur hunden markerar. Tillåtna markeringssätt är skall, rulle eller frimarkering.

Domaren befäller figuranten gå till fastställd gömma.

Sökarbetet börjar på ett tecken från domaren.

HF sänder ut sin hund på sök från en plats som föraren själv valt. Då hunden tydligt lösgjort sig från föraren, ger PD tillåtelse för HF att lämna startpunkten. Hunden ska genomsöka området enligt HF:s dirigering.

Under markering eller påvisning är varje understöd från HF och/eller figurant förbjudet. HF anmäler markeringen och får efter PDs order bege sig till hunden. Hunden ska tydligt och intensivt markera figuranten tills HF är framme, och den ska hålla sig inom högst 2 m från figuranten.

Denna del av lämplighetsprovet slutar med att HF avanmäler sig och PD meddelar betygsättningen.

Bedömning:

Brister i hundens styrbarhet, sökintensitet, rörlighet eller självständighet, samt om hunden besvärar någon av figuranterna, skall beaktas. En markering som inte anmäls av HF är felaktigt, men räknas inte som felmarkering.

Om markeringen utlöses av HF och/eller figurant blir poängen för figuranten 0.

Första felmarkeringen ger ett avdrag av 20 poäng.

En missad figurant gör att provet inte kan godkännas.

Andra felmarkeringen = sökarbetet avbryts.

Om en figurant skadas av hunden medför det diskvalifikation.

Uppdelas i:	
Näsarbete	100 poäng
Lydnad och miljöprov	100 poäng
Maxpoäng	200 poäng

RH-T E Avdelning A – Näsarbete**Bedömningsgrunder och maxpoäng**

Maxpoäng		100 poäng
Sökarbete	Man bedömer särskilt intensiviteten i hundens arbete och hundens styrbarhet.	30 poäng
Figurantmarkering		70 poäng

Allmänna bestämmelser:

- Sökområde: Helt eller delvis sammanstörtat, kan också bestå av olika byggnadsmaterial, minst 400–6000 m², i ett plan. Föraren och domaren skall kunna se sökområdet.
- En figurant, dold. Hunden ska ha möjlighet till syn- eller beröringskontakt. Gömställen kan alltid användas igen. Tidigare använda gömställen ska lämnas öppna, för att undvika risken för felmarkeringar. Figuranten ska 10 minuter före hundens påsläpp ha intagit sin plats. Alla säkerhetsbestämmelser ska följas. Figuranten är PDs assistent, och måste sitta eller ligga stilla utan att på något sätt hjälpa HF eller hunden.
- Söktid: Max. 15 minuter. Tiden börjar när HF sänder ut hunden första gången.

Tillåtna kommandon:

Valfria och upprepade RK och HT är tillåtna.

Utförande:

HF väntar tillsammans med sin hund utom synhåll till dess han uppropas. Som lägesbeskrivning får HF en skiss. Sökområdet är synligt avgränsat eller har tydligt identifierbara gränser.

Före sökarbetet ska HF meddela PD hur hunden markerar. Tillåtna markeringssätt är skall, rulle eller frimarkering.

Hunden får inte ha tjänstetecken eller halsband. Dock ska rullhunden ha ett särskilt halsband med säkerhetsutlösning för att skydda hunden mot skador. HF startar sökarbetet från det ställe han bedömer vara bäst. Hunden ska söka igenom området enligt HF:s dirigering. HF får ej beträda ruinfältet förrän PD beordrar detta.

Under markering eller påvisning är varje understöd från HF och/eller figurant förbjudet. HF ska anmäla markeringen till PD och får först efter PD:s anvisning gå till sin hund. Vid skallmarkering riktar sig hunden tydligt och intensivt mot vittringskällan och ger ihållande skall mot fyndplatsen tills HF anländer. HF ska tydligt peka ut vittringsstället.

Denna del av lämplighetsprovet slutar med att HF avanmäler sig och PD meddelar betygsättningen.

Bedömning:

Brister i HF:s taktik, hundens styrbarhet, sökintensitet, rörlighet eller självständighet ska beaktas. En markering som inte anmäls av HF är felaktigt, men räknas inte som felmarkering.

Om markeringen utlöses av HF och/eller figurant blir poängen för figuranten 0.

Första felmarkeringen ger ett avdrag av 20 poäng.

En missad figurant gör att provet inte kan godkännas.

Andra felmarkeringen = sökarbetet avbryts.

Lydnad+Miljöprov för RH-F E, FL E, T E

Avdelning B

Räddningshundar-lämplighetsprov	RH-F	E
Räddningshundar-lämplighetsprov	RH-FL	E
Räddningshundar-lämplighetsprov	RH-T	E

Bedömningsgrunder och maxpoäng

Maxpoäng	100 poäng
Moment 1: Linförighet	10 poäng
Moment 2: Gående genom grupp	10 poäng
Moment 3: Fritt följ	10 poäng
Moment 4: Tunnel	10 poäng
Moment 5: Gång på obehagligt underlag	10 poäng
Moment 6: Bärande och överlämnande	10 poäng
Moment 7: Platsliggande med störning	10 poäng
Moment 8: Passage över fast träbro	15 poäng
Moment 9: Passage över tre olika hinder	15 poäng

Allmänna bestämmelser:

Start och genomförande av momenten kommenderas av PD eller av en av PD utsedd person. Hunden skall genomföra momenten villigt och snabbt. I grundställningen sitter hunden tätt och rakt vid HF:s vänstra sida så att hundens skulderblad är i linje med HF:s knä.

Två skott (kaliber 6–9 mm) ska avlossas under momentet fritt följ. Hunden ska vara oberörd av skott. Visar sig hunden skotträdd utesluts den från provet. Skulle skotten göra hunden benägen till angrepp, anses detta som en begränsad felaktighet så länge som HF har fullt kontroll över sin hund. Full poäng kan en hund bara få om den är oberörd av miljöbuller och skott.

Hunden i koppel vid anmälning och slutbedömning och vid utförande av momenten 1 och 2.

Anvisningar:

1. Linförighet

10 poäng

Förutsättningar:

Bilagans schema för linförighet och fritt följ i lämplighetsprov för brukshundar ska följas. Undantagsvis kan PD på grund av förhållandena på platsen ändra riktningar, varvid detta ska gälla för alla deltagare.

Tillåtna kommandon:

Kort RK för: "Fot", eller ett HT, vid start och växling av gångart.

Utförande:

Från grundställningen ska hunden, på RK för "fot", följa sin HF uppmärksam, villigt och rakt. Hundens skulderblad ska alltid befinna sig i höjd med knät vid HF:s vänstra sida. Då HF gör halt ska hunden sätta sig självständigt, snabbt och rakt.

HF börjar övningen med att gå 50 steg rakt fram utan halt, efter helomvändning och ytterligare 10–15 steg görs språngmarsch och långsam marsch med minst 10 steg av vardera. Växlingen mellan språngmarsch och långsam marsch ska ske utan mellansteg.

Därefter återgår HF till vanlig marsch, gör utan att ändra gångart en högervändning, går 20–25 steg, gör en högervändning, går 25–30 steg, gör helomvändning och efter 10–15 steg en halt. Efter ytterligare 10–15 steg en vänstervändning och gör halt vid utgångspunkten.

Bedömning:

Avvikelse framåt, bakåt eller åt sidan, långsamt eller snett sättande, tryckt uppträdande av hunden samt extra kommandon eller hjälper beaktas vid betygsättningen.

2. Gående genom grupp

10 poäng

Förutsättningar:

Gruppen ska bestå av minst 4 personer, och två personer ska medföra var sin hund i koppel (en hanhund och en tik). Gruppen rör sig i cirkel medurs.

Tillåtna kommandon:

Kort RK för: "Fot", eller ett HT, vid start och växling av gångart.

Utförande:

Från grundställningen går ekipaget i vanlig marsch med hunden i koppel mot gruppen och rundar den tätt moturs, så att hunden direkt möter de båda hundarna i gruppen. HF gör en halt medan gruppen rör sig och minst en person passerar.

Därpå för HF sin hund i form av en åtta i gruppen och gör halt mitt i gruppen. Därpå lämnar ekipaget gruppen i normal gång och intar grundställning vid utgångspunkten.

Bedömning:

Avvikelse framåt, bakåt eller åt sidan, långsamt eller snett sättande, tryckt uppträdande av hunden samt extra kommandon eller hjälper beaktas vid betygsättningen.

3. Fritt följ

10 poäng

Förutsättningar:

Bilagans schema för linförighet och fritt följ i lämplighetsprov för brukshundar ska följas. Undantagsvis kan PD på grund av förhållandena på platsen ändra riktningar, varvid detta ska gälla för alla deltagare.

Tillåtna kommandon:

Kort RK för: "Fot", eller ett HT, vid start och växling av gångart.

Utförande:

Från grundställningen ska hunden, på RK för "fot", följa sin HF uppmärksamt, villigt och rakt. Hundens skulderblad ska alltid befinna sig i höjd med knät vid HF:s vänstra sida. Då HF gör halt ska hunden sätta sig självständigt, snabbt och rakt.

HF börjar övningen med att gå 50 steg rakt fram utan halt, efter helomvändning och ytterligare 10–15 steg görs språngmarsch och långsam marsch med minst 10 steg av vardera. Växlingen mellan språngmarsch och långsam marsch ska ske utan mellansteg.

Därefter återgår HF till vanlig marsch, gör utan att ändra gångart en högvändning, går 20–25 steg, gör en högvändning, går 25–30 steg, gör helomvändning och efter 10–15 steg en halt. Efter ytterligare 10–15 steg en vänstervändning och gör halt vid utgångspunkten.

Bedömning:

Avvikelse framåt, bakåt eller åt sidan, långsamt eller snett sättande, tryckt uppträdande av hunden samt extra kommandon eller hjälper beaktas vid betygsättningen.

4. Tunnel

10 poäng

Förutsättningar:

Hinder:

- Fast tunnel, höjd 0,5 m, längd 3 m.
- Anslutande krypgång av mjukt material, längd 3 m.

Tillåtna kommandon:

Ett RK och/eller HT för "kryp", ett RK för "stanna", ett RK eller HT för "fot"

Utförande:

HF intar på lagom avstånd från hindret grundställning med hunden. På RK "kryp" och ett HT ska hunden krypa genom hindret. När hunden krupit igenom hindret ska den stanna på ett RK och HT för "stanna".

På PD:s order förflyttar HF sig till hunden och intar grundställning med RK "fot" eller HT.

Bedömning:

Tveksamhet vid utförandet ska beaktas. Om hunden inte lämnar hindret blir betyget M.

5. Gång på obehagligt underlag

10 poäng

Förutsättningar:

Hinder: På en yta av ca. 3x3 m läggs ut plåt, armeringsjärn, folier, byggnadsskrot o.dyl. på ett underlag av stenar.

Tillåtna kommandon:

RK för: "Fot"

Utförande:

HF intar på lagom avstånd från hindret grundställning med hunden. Med RK "fot" går HF på hindret en gång fram och tillbaka med hunden, som följer honom fritt vid sidan. Vid tillbakagången görs en halt. Efter att ha lämnat ytan intar HF tillsammans med hunden grundställningen.

Bedömning:

Att hunden är osäker, sölar och väjer för material sänker betyget. Om hunden väjer för obehagliga

material, bedöms momentet med 0 poäng.

6. Bärande och överlämnande

10 poäng

Förutsättningar:

- Start: Hunden kan lyftas från marken eller ett upphöjt ställe (t.ex. ett bord).
- En bärare

Tillåtna kommandon:

Valfria och upprepade RK och HT är tillåtna.

Utförande:

Från grundställningen ger HF valfria RK och/eller HT till hunden att inta startpositionen för att underlätta lyftet.

HF bär sin hund 10 m och överlämnar den till bäraren. Bäraren bär hunden ytterligare 10 m och ställer honom sedan på marken. Föraren går vid sidan om bäraren. Föraren får tala till hunden, men får ändå inte röra vid den. Som avslutning sätter bäraren hunden ned på marken och föraren tar hunden i grundställning.

Hunden får inte visa aggression mot vare sig sin HF eller mot hjälppersonerna. Under bärandet ska hunden kunna röra sin svans fritt.

Bedömning:

Om hunden inte är samarbetsvillig, orolig vid bärandet, morrar lätt eller drar sig undan vid nedsättandet, ska det beaktas.

Hoppar hunden ner blir betyget M. Överdriven skygghet eller aggression mot HF eller bäraren medför diskvalifikation.

7. Platsliggande med störning

10 poäng

Förutsättningar:

Två markerade platser för hanhundar resp. tikar.

Tillåtna kommandon:

Ett RK eller HT för "ligg", ett RK eller HT för "sitt".

Utförande:

Innan den andra hunden börjar sitt arbete, går HF med sin hund under fritt följ till anvisad plats och intar grundställning där. På PD:s order lägger HF sin hund med RK eller HT, utan att lämna något föremål hos hunden. Därpå går HF minst 30 steg till anvisad plats och stannar lugnt vänd mot hunden. Hunden måste utan påverkan av HF ligga lugnt medan den andra hunden utför övning 1–6.

Under den andra hundens övning 1 går HF självmant med i gruppen och därefter tillbaka till sin plats.

På PD:s order går HF fram till sin hund och ställer sig vid dennes högra sida. På förnyad uppmaning från PD ger HF RK "sitt" eller HT. Hunden måste sätta sig snabbt och rakt.

Bedömning:

Oro, för tidigt sättande eller ställande, om hunden kommer HF till mötes, om HF inte står stilla eller använder hjälper, ska beaktas.

Om hunden sitter eller står, men är kvar på platsen, blir betyget bristfälligt. Om hunden lämnar sin plats mer än 3 m sedan den andra hunden fullföljt moment 4, utförs ändå delbedömning.

Om hunden lämnar sin plats mer än 3 m innan den andra hunden fullföljt moment 4 blir poängen 0.

8. Passage över fast träbro

15 poäng

Förutsättningar:

Hinder:

- Träbro: ca. 4 m lång, ca. 0,3 bred, planktjocklek ca 0,04 m.
- Uppgång och nedgång.
- 2 jämnstora stödkonstruktioner ca 0,40 m, fasta.
- Fast fästning av plankan.

Tillåtna kommandon:

RK och/eller HT för forcering, RK och/eller HT för "sitt".

Utförande:

HF intar på lagom avstånd från hindret grundställning med hunden. På RK och/eller HT skall hunden lugnt och säkert gå på uppgången och över bron, och gå ned från bron längs nedgången. HF följer med normala steg vid sidan om. Några steg efter bron stannar föraren och kommenderar sin hund i grundställning med ett kommando och/eller handtecken.

Hunden skall gå över hela bron utan att visa tecken på rädsla och utan att försöka hoppa ned.

Bedömning:

Att hunden sölar eller rör sig osäkert sänker betyget. Om hunden hoppar ned från bron, är momentet bristfälligt.

9. Passage över tre olika hinder

15 poäng

Förutsättningar:

Hinder:

- 1 hinder, höjd ca. 0,40 m
- 1 hinder, höjd ca. 0,60 m
- 1 hinder, höjd ca. 0,60 m
- Inbördes avstånd mellan hindren ca 10 m

Tillåtna kommandon:

RK och/eller HT för följ, RK och/eller HT för hoppa, RK och/eller HT för "sitt".

Utförande:

HF intar på lagom avstånd från hindret grundställning med hunden. Med kommandot "följ" och/eller ett handtecken för föraren hunden med önskad hastighet till det första hindret. Med kommandot "hoppa" och/eller ett handtecken skall hunden passera hindret som fritt hopp eller genom att klättra. Föraren går bredvid hunden, tar den i följeställning efter hindret och för den till nästa hinder.

Hunden ska passera hindren 2 och 3 på samma sätt. Efter det sista hindret tar föraren sin hund med ett kommando och/eller handtecken till grundställningen.

Bedömning:

Växlingar i gånghastigheten påverkar inte bedömningen.

Om hunden inte passerar ett hinder, avdras 5 poäng.

Denna del av lämplighetsprovet slutar med att HF avanmäler sig och PD meddelar betygssättningen.

Räddningshund–Spårprov**Klass A****RH-F A**

Uppdelas i:

Spårning	200 poäng
Lydnad+Miljöprov	100 poäng
Maxpoäng	300 poäng

Näsarbete RH-F A**Avdelning A*****Bedömningsgrunder och maxpoäng***

Maxpoäng	200 poäng
Spårupptag	10 poäng
Spårning	50 poäng
ID-föremål	20 poäng
Föremål 5 x 8 poäng	40 poäng
Markering av spårläggaren	80 poäng

Allmänna bestämmelser:**Spårläggning**

- Ej förarspår, 1000 steg (steglängd ca 70 cm), 90 minuter gammalt, 4 vinklar som kan vara räta eller trubbiga.
Spåret ska gå naturligt anpassat till terrängen och i omväxlande terräng. Det kan gå i skog, ängsmark eller fält, och korsa stigar och vägar.
Spårläggaren (SL) går i normal takt och stannar inte vid nedläggandet av föremålen. Han ska ge PD en noggrann spårskiss med all nödvändig information, som ordningsföljden av föremålen och tydliga riktmärken i terrängen. Att göra det med GPS är tillåtet.
- Spåret börjar vid ett ID-föremål (max skostorlek, kan också vara tygstycke av denna storlek) på en yta av 20x20 m, vars grundlinje är markerad till höger och vänster.
SL går in i området över vänstra eller högra sidan och lägger ID-föremålet, som utgör den egentliga början av spåret. Efter en kort paus går SL ut spåret i anvisad riktning.
- Föremål: 5 bruksföremål som håller vittring väl (max. skostorlek), som till färgen inte alltför mycket skiljer sig från terrängen. Föremålen måste läggas på spåret, inte bredvid. SL måste lägga föremålen exakt enligt spårskissen, därtill är föremålen märkta eller noggrannt beskrivna.
- Spårslut: SL liggande eller sittande vid spårets slut, han ska inta sin plats minst 30 min före påsläppet.
- Spårtid: Högst 20 minuter inklusive uppletande av ID-föremålet.

Tillåtna kommandon:

Valfria och upprepade RK och HT är tillåtna.

Utförande:

HF väntar med sin för arbetet förberedda hund tills han ropas fram. Hunden kan arbeta fritt eller i en 10 m lång lina i kättinghalsband eller spårsele. Om hunden rullmarkerar skall rullen vara anbringad på hunden från början. Före och under spårarbetet får inte användas någon form av tvång.

HF anmäler sig hos PD med hunden i lina/koppel. Hunden kan markera föremålen genom att ta upp dem eller påvisa dem, även växelvis. Om hunden tar upp föremålet kan den stanna, sitta eller

komma med föremålet till HF. Vid påvisning kan hunden ligga, sitta eller stå. Tillåtna markeringsätt på spårläggaren är skall, rulle eller frimarkering.

Påsläppsområdet beskrivs tydligt av PD. HF får fritt röra sig utanför baslinjen, och kopplar loss hunden för att sända ut den att leta upp ID-föremålet. Hunden skall hitta ID-föremålet inom tre minuter, och HF får hjälpa den med valfria RK och/eller HT. När ID-föremålet är funnet går HF till hunden och kopplar i förekommande fall upp den i linan för att börja spårarbetet.

Om hunden inte finner ID-föremålet men tar upp spåret, kan HF stanna hunden för att sätta på linan, eller meddela PD att han låter hunden spåra fritt.

Skulle hunden inte ta upp spåret inom 3 minuter kan HF låta hunden söka vidare inom totaltiden. PD kan dock avbryta arbetet om hunden uppenbart är ovillig eller inte har förmåga att lösa uppgiften.

HF följer sin hund på ett avstånd av 10 m, även vid frispår.

PD följer ekipaget på lämpligt avstånd.

HF får göra pauser under spårarbetet, inom totaltiden. Han kan rengöra hundens huvud, ögon och nos eller ge den vatten.

Vid markeringen av SL är varje understöd från HF och/eller SL förbjudet. HF anmäler markeringen till PD och får gå fram till SL först efter order av PD. Hunden ska tydligt och intensivt markera SL tills HF kommer fram till den. Vid skallmarkering ska hunden stanna inom maximalt 2 m från figuranten, tills HF kommit fram till hunden.

Denna del av provet slutar med att HF överlämnar de upphittade föremålen, avanmäler sig och PD meddelar betygsättningen.

Bedömning:

PD bedömer arbetet i uppsöksrutan, markeringen av ID-föremålet, spårarbetet, alla föremål i kronologisk ordning och den självständiga markeringen av SL vid spårslutet.

Hunden ska visa arbetsglädje och säkra markeringar av föremålen. Små avvikelser från spåret är inte felaktigt om den självständigt följer det vidare spåret.

Om tiden på 3 minuter för spårupptaget överskrids blir poängen för ID-föremålet och upptaget 0.

Missade föremål, eller föremål som inte hunden markerar självständigt, ger 0 poäng.

Om HF och/eller SL påverkar hunden att markera SL, eller om den skallmarkerande hunden avviker mer än 2 m från SL blir poängen för markeringen 0.

Om hunden besvärar figuranten ska det påverka betyget.

PD kan avbryta arbetet om det är uppenbart att hunden inte kan fortsätta arbetet av egen kraft.

Om hunden inte hittar SL kan provet inte godkännas.

Hund som skadar SL diskvalificeras

Uppdelas i:	
Spårning	200 poäng
Lydnad+Miljöprov	100 poäng
Maxpoäng	300 poäng

Näsarbete RH-F B**Avdelning A*****Bedömningsgrunder och maxpoäng***

Maxpoäng	200 poäng
Spårupptag	10 poäng
Spårning	50 poäng
ID-föremål	20 poäng
Föremål 8 x 5 poäng	40 poäng
Markering av spårläggaren	80 poäng

Allänna bestämmelser:

- Ej förarspår, 2000 steg (steglängd ca 70 cm), 180 minuter gammalt, 8 vinklar som kan vara spetsiga, räta eller trubbiga.
Spåret ska gå naturligt anpassat till terrängen och i omväxlande terräng. Det kan gå i skog, ängsmark eller fält, och korsa stigar och vägar.
SL går i normal takt och stannar inte vid nedläggandet av föremålen. Han ska ge PD en noggrann spårskiss med all nödvändig information, som ordningsföljden av föremålen och tydliga riktmärken i terrängen. Att göra det med GPS är tillåtet.
- Spåret börjar vid ett ID-föremål (max skostorlek, kan också vara tygstycke av denna storlek) på en yta av 30x30 m, vars grundlinje är markerad till höger och vänster.
SL går in i området över vänstra eller högra sidan och lägger ID-föremålet, som utgör den egentliga början av spåret. Efter en kort paus går SL ut spåret i anvisad riktning.
- Föremål: 8 bruksföremål som håller vittring väl (max. skostorlek), som till färgen inte alltför mycket skiljer sig från terrängen. Föremålen måste läggas på spåret, inte bredvid. SL måste lägga föremålen exakt enligt spårskissen, därtill är föremålen märkta eller noggrannt beskrivna.
- Spårslut: SL liggande eller sittande vid spårets slut, han ska inta sin plats minst 30 min före påsläppet.
- Spårtid: Högst 45 minuter inklusive uppletande av ID-föremålet.

Tillåtna kommandon:

Valfria och upprepade RK och HT är tillåtna.

Utförande:

HF väntar med sin för arbetet förberedda hund tills han ropas fram. Hunden kan arbeta fritt eller i en 10 m lång lina i kättinghalsband eller spårsele. Om hunden rullmarkerar skall rullen vara anbringad på hunden från början. Före och under spårarbetet får inte användas någon form av tvång.

HF anmäler sig hos PD med hunden i lina/koppel. Hunden kan markera föremålen genom att ta upp dem eller påvisa dem, även växelvis. Om hunden tar upp föremålet kan den stanna, sitta eller komma med föremålet till HF. Vid påvisning kan hunden ligga, sitta eller stå. Tillåtna markeringssätt på spårläggaren är skall, rulle eller frimarkering.

Påsläppsområdet beskrivs tydligt av PD. HF får fritt röra sig utanför baslinjen, och kopplar loss hunden för att sända ut den att leta upp ID-föremålet. Hunden skall hitta ID-föremålet inom tre minuter, och HF får hjälpa den med valfria RK och/eller HT. När ID-föremålet är funnet går HF till hunden och kopplar i förekommande fall upp den i linan för att börja spårarbetet.

Om hunden inte finner ID-föremålet men tar upp spåret, kan HF stanna hunden för att sätta på linan, eller meddela PD att han låter hunden spåra fritt.

Skulle hunden inte ta upp spåret inom 3 minuter kan HF låta hunden söka vidare inom totaltiden. PD kan dock avbryta arbetet om hunden uppenbart är ovillig eller inte har förmåga att lösa uppgiften.

HF följer sin hund på ett avstånd av 10 m, även vid frispår. PD följer ekipaget på lämpligt avstånd. HF får göra pauser under spårarbetet, inom totaltiden. Han kan rengöra hundens huvud, ögon och nos eller ge den vatten.

Vid markeringen av SL är varje understöd från HF och/eller SL förbjudet. HF anmäler markeringen till PD och får gå fram till SL först efter order av PD. Hunden ska tydligt och intensivt markera SL tills HF kommer fram till den. Vid skallmarkering ska hunden stanna inom maximalt 2 m från figuranten, tills HF kommit fram till hunden.

Denna del av provet slutar med att HF överlämnar de upphittade föremålen, avanmäler sig och PD meddelar betygsättningen.

Bedömning:

PD bedömer arbetet i uppsöksrutan, markeringen av ID-föremålet, spårarbetet, alla föremål i kronologisk ordning och den självständiga markeringen av SL vid spårslutet.

Hunden ska visa arbetsglädje och säkra markeringar av föremålen. Små avvikelser från spåret är inte felaktigt om den självständigt följer det vidare spåret.

Om tiden på 3 minuter för spårupptaget överskrids blir poängen för ID-föremålet och upptaget 0.

Missade föremål, eller föremål som inte hunden markerar självständigt, ger 0 poäng.

Om HF och/eller SL påverkar hunden att markera SL, eller om den skallmarkerande hunden avviker mer än 2 m från SL blir poängen för markeringen 0.

Om hunden besvärar figuranten ska det påverka betyget.

PD kan avbryta arbetet om det är uppenbart att hunden inte kan fortsätta arbetet av egen kraft.

Om hunden inte hittar SL kan provet inte godkännas.

Hund som skadar SL diskvalificeras

Räddningshund-Ytsökprov Klass A

RH-FL A

Uppdelas i:

Sökarbete	200 poäng
Lydnad+Miljöprov	100 poäng
Maxpoäng	300 poäng

Näsarbete RH-FL A

Avdelning A

Bedömningsgrunder och maxpoäng

Maxpoäng		200 poäng
Styrbarhet	Samarbete med HF, målinriktat utförande av HF:s order	30 poäng
Sökintensitet	Arbetslust, motivation, kondition	10 poäng
Rörlighet	Förmåga att ta sig fram, övervinna svårigheter	10 poäng
Självständighet	Förmåga att ta egna initiativ	10 poäng
HF:s taktik	Genomförande av taktik och sökarbete	20 poäng
Figurantmarkering	2 pers. à 60 poäng, avdrag för ev. felmarkering	120 poäng

Allmänna bestämmelser:

- Område: 100x200 m, öppen och betäckt (minst 50%) terräng.
- 2 figuranter.
- Hunden ska kunna se och komma åt figuranterna, som ska vara minst 10 m från varandra. Gömslen kan bytas mellan varje hund. Tidigare använda gömslen kan användas igen. Figuranterna placeras ut 10 minuter före start. De är PDs assistenter, och måste sitta eller ligga stilla utan att på något sätt hjälpa HF eller hunden.
- Medhjälpare: Till ca 15 minuter före första start ska området vallas av genom att flera personer och en hund går kors och tvärs i området.
- Söktid: Max. 15 minuter.
Tiden börjar när HF sänder ut hunden första gången.

Tillåtna kommandon:

Valfria och upprepade RK och HT är tillåtna.

Utförande:

HF väntar tillsammans med sin hund utom synhåll till dess han uppropas. Hunden ska bära tjänstetecken och ev. kättinghalsband. PD beskriver området, vars gränser skall vara naturliga eller lätta att klart uppfatta, samt bestämmer sökriktningen före provet. HF får röra sig längs mittlinjen, som ska markeras var 50:e meter. HF kan välja att göra ett grovsök genom området, och utan poängavdrag vända och göra fler skick på återvägen.

Före sökarbetet ska HF meddela PD hur hunden markerar. Tillåtna markeringssätt är skall, rulle eller frimarkering.

HF sänder ut sin hund på sök. När hunden gått ut på sitt första sökslag ger PD tillåtelse för HF att lämna startpunkten. Hunden ska genomsöka området enligt HF:s dirigering i djupa sökslag, växelvis åt båda sidor. Enstaka sökslag bakåt av hunden är inte felaktigt. Dock får HF inte gå bakåt på mittstigen förrän han vänt vid sökområdets slut.

Under markering eller påvisning är varje understöd från HF och/eller figurant förbjudet. HF anmäler markeringen och får efter PDs order bege sig till hunden, alt. göra påvisning. Den skallmarkerande hunden ska tydligt och intensivt markera figuranten tills HF är framme, och den ska hålla sig inom högst 2 m från figuranten.

På order av PD fortsätter HF sökarbetet från den punkt där HF anmälde markeringen.

Denna del av provet slutar med att HF avanmäler sig och PD meddelar betygsättningen.

Bedömning:

Brister i HF:s taktik, hundens styrbarhet, sökintensitet, rörlighet eller självständighet, samt om hunden besvärar någon av figuranterna, skall beaktas. En markering som inte anmäls av HF är felaktigt, men räknas inte som felmarkering.

Om markeringen utlöses av HF och/eller figurant blir poängen för figuranten 0.

Första felmarkeringen ger ett avdrag av 40 poäng från poängen för figuranter.

En missad figurant gör att provet inte kan godkännas, och maximal poäng blir då 139.

Andra felmarkeringen = sökarbetet avbryts.

Om en figurant skadas av hunden medför det diskvalifikation.

Räddningshund-Ytsökprov Klass B

RH-FL B

Uppdelas i:

Sökarbete	200 poäng
Lydnad+Miljöprov	100 poäng
Maxpoäng	300 poäng

Näsarbete RH-FL B

Avdelning A

Bedömningsgrunder och maxpoäng

Maxpoäng		200 poäng
Styrbarhet	Samarbete med HF, målinriktat utförande av HF:s order	20 poäng
Sökintensitet	Arbetslust, motivation, kondition	10 poäng
Rörlighet	Förmåga att ta sig fram, övervinna svårigheter	10 poäng
Självständighet	Förmåga att ta egna initiativ	10 poäng
HF:s taktik	Genomförande av taktik och sökarbete	30 poäng
Figurantmarkering	3 pers. à 40 poäng, avdrag för ev. felmarkering	120 poäng

Allmänna bestämmelser:

- Område: Ca 35000 – 40000 m², öppen och betäckt (minst 50%) terräng eller byggnader.
- 3 figuranter. Hunden kan få möjlighet att se och komma åt figuranterna, som ska vara minst 10 m från varandra. Dolda gömslen, t.ex. max 2 m höga platser, som hunden inte kan se eller nå är tillåtna. Gömslen kan bytas mellan varje hund. Tidigare använda gömslen kan användas igen.
Figuranterna placeras ut 15 minuter före start. De är PDs assistenter, och måste sitta eller ligga stilla utan att på något sätt hjälpa HF eller hunden.
- Medhjälpare: Till ca 15 minuter före första start ska området vallas av genom att flera personer och en hund går kors och tvärs i området.
- Söktid: Max. 30 minuter. Tiden börjar när HF sänder ut hunden första gången.

Tillåtna kommandon:

Valfria och upprepade RK och HT är tillåtna.

Utförande:

HF väntar tillsammans med sin hund utom synhåll till dess han uppropas. Hunden ska bära tjänstetecken och ev. kättinghalsband. HF får en lägesbeskrivning i form av en skiss eller karta. Gränserna skall vara naturliga eller lätta att klart uppfatta. PD kan spärra en sidlinje som HF inte får korsa.

Före sökarbetet ska HF meddela PD hur hunden markerar. Tillåtna markeringssätt är skall, rulle eller frimarkering.

HF kan fritt välja sin söktaktik, och ska informera PD om den före arbetet. Om HF får anledning att

ändra taktik under sökandet ska PD informeras, tidtagningen stoppas ej.

Söktiden startar när HF informerat om sin söktaktik.

Hunden ska genomsöka området enligt HF:s dirigering i djupa sökslag, växelvis åt båda sidor. Enstaka sökslag bakåt av hunden är inte felaktigt. Sök bakåt är tillåtet.

Under markering eller påvisning är varje understöd från HF och/eller figurant förbjudet. HF anmäler markeringen och får efter PDs order bege sig till hunden, alt. göra påvisning. Den skallmarkerande hunden ska tydligt och intensivt markera figuranten tills HF är framme, och den ska hålla sig inom högst 2 m från figuranten och för högt liggande gömmors del klart inom vittringsområdet.

På order av PD fortsätter HF sökarbetet från den plats där HF anmälde markeringen.

Denna del av provet slutar med att HF avanmäler sig och PD meddelar betygsättningen.

Bedömning:

Brister i HF:s taktik, hundens styrbarhet, sökintensitet, rörlighet eller självständighet, samt om hunden besvärar någon av figuranterna, skall beaktas. En markering som inte anmäls av HF är felaktigt, men räknas inte som felmarkering.

Om markeringen utlöses av HF och/eller figurant blir poängen för figuranten 0.

Första felmarkeringen ger ett avdrag av 40 poäng från poängen för figuranter.

En missad figurant gör att provet inte kan godkännas, och maximal poäng blir då 139.

Andra felmarkeringen = sökarbetet avbryts.

Om en figurant skadas av hunden medför det diskvalifikation.

Räddningshund-Ruinprov Klass A

RH-T A

Uppdelas i:

Sökarbete	200 poäng
Lydnad+Miljöprov	100 poäng
Maxpoäng	300 poäng

Näsarbete RH-T A

Avdelning A

Bedömningsgrunder och maxpoäng

Maxpoäng		200 poäng
Styrbarhet	Samarbete med HF, målinriktat utförande av HF:s order	20 poäng
Sökintensitet	Arbetslust, motivation, kondition	10 poäng
Rörlighet	Förmåga att ta sig fram, miljörädsla	10 poäng
Självständighet	Förmåga att ta egna initiativ	10 poäng
HF:s taktik	Lägesuppfattning, klok taktik och genomförande	30 poäng
Figurantmarkering	2 pers. à 60 poäng, avdrag för ev. felmarkering	120 poäng

Allmänna bestämmelser:

- Söksområde: Helt eller delvis sammanstörtat, kan också bestå av olika byggnadsmaterial, minst 800–1000 m², i ett eller flera plan.
I ett område för ruinsök A måste det finnas mörka rum eller hålrum, och ca 1 m djupa legor. Rena byggnadssök är inte tillåtna, dock kan enstaka utrymmen få finnas i området. Söksområdet måste vara tydligt för HF och PD.
- Två figuranter, dolda. Hunden ska ej ha möjlighet till syn- eller beröringskontakt, övertäckning ska vara så stabil som möjligt. Avståndet mellan figuranterna ska vara så stort att det är möjligt att göra tydliga markeringar. Gömställen kan alltid användas igen. Tidigare använda gömställen ska lämnas öppna, för att undvika risken för felmarkeringar. Figuranterna ska 15 minuter före hundens påsläpp ha intagit sina platser. Alla säkerhetsbestämmelser ska följas. Figuranterna är PDs assistenter, och måste sitta eller ligga stilla utan att på något sätt hjälpa HF eller hunden. Funna figuranter tas på PDs order fram av medhjälparna.
- Störning: Pyrande eld, motorljud, hammarslag, trummande, inspelat ljud i högtalare etc.
- Medhjälpare: Till ca 15 minuter före första start ska området vallas av genom att flera personer och en hund går kors och tvärs i området. Omedelbart före och under hundarnas arbete ska två personer utan hund gå kors och tvärs i området.
- Söktid: Max. 20 minuter. Tiden börjar när HF sänder ut hunden första gången.

Tillåtna kommandon:

Valfria och upprepade RK och HT är tillåtna.

Utförande:

HF väntar tillsammans med sin hund utom synhåll till dess han uppropas. Som lägesbeskrivning får HF en skiss. Områdets gränser ska vara naturliga eller lätta att klart uppfatta. HF kan fritt välja sin söktaktik, och ska informera PD om den före arbetet. Om HF får anledning att ändra taktik under sökandet ska PD informeras, tidtagningen stoppas ej.

Före sökarbetet ska HF meddela PD hur hunden markerar. Tillåtna markeringssätt är skall, rulle eller frimarkering.

Hunden får inte ha tjänstetecken eller halsband. Dock ska rullhunden ha ett särskilt halsband med säkerhetsutlösning för att skydda hunden mot skador. HF startar sökarbetet från det ställe han bedömer vara bäst. Hunden ska söka igenom området enligt HF:s dirigering. HF får ej beträda ruinfältet förrän PD beordrar detta.

Under markering eller påvisning är varje understöd från HF och/eller figurant förbjudet. HF ska anmäla markeringen till PD och får först efter PD:s anvisning gå till sin hund. Vid skallmarkering riktar sig hunden tydligt och intensivt mot vittringskällan och ger ihållande skall mot fyndplatsen tills HF anländer. HF ska tydligt peka ut vittringsstället.

På anvisning av PD fortsätter arbetet. HF kan sända hunden en gång från fyndplatsen eller på vägen ut ur området. Därpå lämnar HF ruinområdet.

Denna del av provet slutar med att HF avanmäler sig och PD meddelar betygsättningen.

Bedömning:

Brister i HF:s taktik, hundens styrbarhet, sökintensitet, rörlighet eller självständighet ska beaktas. En markering som inte anmäls av HF är felaktigt, men räknas inte som felmarkering.

Om markeringen utlöses av HF och/eller figurant blir poängen för figuranten 0.

Första felmarkeringen ger ett avdrag av 40 poäng från poängen för figuranter.

En missad figurant gör att provet inte kan godkännas, och maximal poäng blir då 139.

Andra felmarkeringen = sökarbetet avbryts.

Om en figurant skadas av hunden medför det diskvalifikation.

Räddningshund-Ruinprov Klass B

RH-T B

Uppdelas i:

Sökarbete	200 poäng
Lydnad+Miljöprov	100 poäng
Maxpoäng	300 poäng

Näsarbete RH-T A

Avdelning A

Bedömningsgrunder och maxpoäng

Maxpoäng		200 poäng
Styrbarhet	Samarbete med HF, målinriktat utförande av HFs order	20 poäng
Sökintensitet	Arbetslust, motivation, kondition	10 poäng
Rörlighet	Förmåga att ta sig fram, miljörädsla	10 poäng
Självständighet	Förmåga att ta egna initiativ	10 poäng
HFs taktik	Lägesuppfattning, klok taktik och genomförande	30 poäng
Figurantmarkering	3 pers. à 40 poäng, avdrag för ev. felmarkering	120 poäng

Allmänna bestämmelser:

- Sökområde: Helt eller delvis sammanstörtat, kan också bestå av olika byggnadsmaterial, minst 1200–1500 m², i ett eller flera plan.
I ett område för ruinsök B måste det finnas minst 6 legor, varav minst 2 mörka rum eller hållrum, minst 2 djupa legor på ca 2 m djup eller minst 2 höga legor på minst 2 m höjd. Det ska finnas minst två olika typer av legor i området. Rena byggnadssök är inte tillåtna, dock kan enstaka utrymmen få finnas i området.
- Tre figuranter, dolda. Hunden ska ej ha möjlighet till syn- eller beröringskontakt, övertäckning ska vara så stabil som möjligt. Avståndet mellan figuranterna ska vara så stort att det är möjligt att göra tydliga markeringar. Gömställen kan alltid användas igen. Tidigare använda gömställen ska lämnas öppna, för att undvika risken för felmarkeringar.
Figuranterna ska 15 minuter före hundens påsläpp ha intagit sina platser. Alla säkerhetsbestämmelser ska följas. Figuranterna är PDs assistenter, och måste sitta eller ligga stilla utan att på något sätt hjälpa HF eller hunden. Om PD beslutar att funna figuranter ska tas fram, görs det av medhjälparna.
- Störning: Pyrande eld, motorljud, hammarslag, trummande, inspelat ljud i högtalare etc.
- Medhjälpare: Till ca 15 minuter före första start ska området vallas av genom att flera personer och en hund går kors och tvärs i området. Omedelbart före och under hundarnas arbete ska flera personer utan hund gå kors och tvärs i området.
- Söktid: Max. 30 minuter. Tiden börjar när HF sänder ut hunden första gången.

Tillåtna kommandon:

Valfria och upprepade RK och HT är tillåtna.

Utförande:

HF väntar tillsammans med sin hund utom synhåll till dess han uppropas. Som lägesbeskrivning får HF en skiss. Områdets gränser ska vara naturliga eller lätta att klart uppfatta. HF kan fritt välja sin söktaktik, och ska informera PD om den före arbetet. Om HF får anledning att ändra taktik under sökandet ska PD informeras, tidtagningen stoppas ej.

Före sökarbetet ska HF meddela PD hur hunden markerar. Tillåtna markeringssätt är skall, rulle eller frimarkering.

Hunden får inte ha tjänstetecken eller halsband. Dock ska rullhunden ha ett särskilt halsband med säkerhetsutlösning för att skydda hunden mot skador. HF startar sökarbetet från det ställe han bedömer vara bäst. Hunden ska söka igenom området enligt HF:s dirigering. HF får ej beträda ruinfältet förrän PD beordrar detta.

Under markering eller påvisning är varje understöd från HF och/eller figurant förbjudet. HF ska anmäla markeringen till PD och får först efter PD:s anvisning gå till sin hund. Vid skallmarkering riktar sig hunden tydligt och intensivt mot vittringskällan och ger ihållande skall mot fyndplatsen tills HF anländer. HF ska tydligt peka ut vittringsstället.

På anvisning av PD fortsätter arbetet. HF kan sända hunden en gång från fyndplatsen eller på vägen ut ur området. Därpå lämnar HF ruinområdet.

Denna del av provet slutar med att HF avanmäler sig och PD meddelar betygsättningen.

Bedömning:

Brister i HF:s taktik, hundens styrbarhet, sökintensitet, rörlighet eller självständighet ska beaktas. En markering som inte anmäls av HF är felaktigt, men räknas inte som felmarkering.

Om markeringen utlöses av HF och/eller figurant blir poängen för figuranten 0.

Första felmarkeringen ger ett avdrag av 40 poäng från poängen för figuranter.

En missad figurant gör att provet inte kan godkännas, och maximal poäng blir då 139.

Andra felmarkeringen = sökarbetet avbryts.

Lydnad+Miljöprov för RH-F, FL, T

Avdelning B

Räddningshundar-Spårprov	RH-F	A och B
Räddningshundar-Ytsökprov	RH-FL	A och B
Räddningshundar-Ruinprov	RH-T	A och B

Bedömningsgrunder och maxpoäng

Maxpoäng	100 poäng
Moment 1: Fritt följ	10 poäng
Moment 2: Distanskontroll	10 poäng
Moment 3: Apportering	10 poäng
Moment 4: Rörlig tunnbro	10 poäng
Moment 5: Vågrät steg	10 poäng
Moment 6: Tunnel	10 poäng
Moment 7: Fjärrdirigering	10 poäng
Moment 8: Bärande och överlämnande	10 poäng
Moment 9: Platsliggande med störning	20 poäng

Allmänna bestämmelser:

Anmälan och avanmälan hos PD sker i grundställning med hunden kopplad. Tillåtet är endast ett vanligt koppel och kättinghalsband. HF väljer själv vilka röstkommandon (RK) som används, de måste dock vara korta. Hundens namn får användas i direkt samband med ett RK utan betygsavdrag. Handtecken (HT) får endast användas där det uttryckligen anges. Behövs ett andra kommando för att hunden ska utföra ett moment, sänks betyget härför med två betygssteg.

Hunden ska genomföra momenten villigt och snabbt. Varje övning börjar och slutar med grundställning. Tiden mellan två moment ingår inte i bedömningen. Kort uppmuntran före, eller beröm efter ett moment är tillåtet. Inför nästa moment intas grundställning.

I grundställningen sitter hunden tätt och rakt vid HF:s vänstra sida så att hundens skuldra är intill HF:s knä. När HF kallar hunden från front- till fotposition kan hunden gå direkt in eller gå tätt runt HF.

Varje moment börjar på order av PD.

Ordningsföljden mellan övningarna 1–8 ska lottas för varje ekipage före arbetets början. Efter lottningen ska hunden kopplas loss.

Två skott (kaliber 6–9 mm) ska avlossas under momentet fritt följ. Hunden ska vara oberörd av skott. Visar sig hunden skottträdd eller rädd för buller utesluts den från provet. Skulle skotten göra hunden benägen till angrepp, anses detta som en begränsad felaktighet så länge som HF har fullt kontroll över sin hund. Full poäng kan en hund bara få om den är oberörd av miljöbuller och skott.

Anvisningar:

1. Fritt följ

10 poäng

Förutsättningar:

Bilagans schema för fritt följ ska följas. Undantagsvis kan PD på grund av förhållandena på platsen ändra riktningar, varvid detta ska gälla för alla deltagare.

Gruppen ska bestå av minst 4 personer inkl. den andra HF, och två personer ska medföra var sin hund i koppel (en hanhund och en tik). Gruppen rör sig i cirkel medurs.

Tillåtna kommandon:

Kort RK för: "Fot", eller ett HT, vid start och växling av gångart.

Utförande:

Från grundställningen ska hunden, på RK för "fot", följa sin HF uppmärksam, villigt och rakt. Hundens skulderblad ska alltid befinna sig i höjd med knät vid HF:s vänstra sida. Då HF gör halt ska hunden sätta sig självständigt, snabbt och rakt.

HF börjar övningen med att gå 50 steg rakt fram utan halt, efter helomvändning och ytterligare 10–15 steg görs språngmarsch och långsam marsch med minst 10 steg av vardera. Växlingen mellan språngmarsch och långsam marsch ska ske utan mellansteg.

Därefter återgår HF till vanlig marsch, gör utan att ändra gångart en högvändning, går 20–25 steg, gör en högvändning, går 25–30 steg, gör helomvändning och efter 10–15 steg en halt. Efter ytterligare 10–15 steg en vänstervändning och gör halt vid utgångspunkten.

Från grundställningen går ekipaget i vanlig marsch mot gruppen och rundar den tätt moturs, så att hunden direkt möter de båda hundarna i gruppen. HF gör en halt medan gruppen rör sig och minst en person passerar.

Därpå för HF sin hund i form av en åtta i gruppen och gör halt mitt i gruppen. Därpå lämnar ekipaget gruppen och intar grundställning vid utgångspunkten.

Bedömning:

Avvikelse framåt, bakåt eller åt sidan, långsamt eller snett sättande, tryckt uppträdande av hunden samt extra kommandon eller hjälper beaktas vid betygsättningen.

2. Distanskontroll

10 poäng

Tillåtna kommandon:

Kort RK för: "Fot" vid start och för avslutande grundställning, ett RK och/eller HT för varje inkallning, ett RK och/eller HT för sättande, ett RK och/eller HT för läggande, ett RK och/eller HT för ställande.

Utförande:

Från grundställningen går HF med hunden i fritt följ rakt fram. Efter 10–15 steg ska hunden på RK "sitt" och/eller HT genast sätta sig, utan att HF avbryter gångarten eller tittar bakåt. Efter ytterligare ca 40 steg stannar HF och vänder sig mot den sittande hunden. På PD:s order kallar HF in hunden med RK och/eller HT. När hunden kommit halvvägs ger HF ett RK och/eller HT för "ligg", varvid hunden genast ska lägga sig. På ny order från PD ska hunden på RK och/eller HT ställa sig upp. På PD:s order kallar HF in hunden med RK och/eller HT, varvid hunden snabbt ska komma och sätta sig tätt framför HF. På RK eller HT ska hunden inta grundställningen.

Bedömning:

Felaktigheter i utförandet, långsamt eller sent sättande, läggande eller ställande, långsam inkallning etc. beaktas vid betygsättningen.

2 poäng dras av för varje gång hunden intar fel ställning.

3. Apportering

10 poäng

Förutsättningar:

Bruksföremål, som HF bär med sig under hela avdelning B.

Tillåtna kommandon:

Ett RK eller HT för "apport" och avslutande grundställning, ett RK för "loss".

Utförande:

Från grundställningen kastar HF ett medfört bruksföremål ca 10 steg bort. RK eller HT för "apport" får inte ges förrän föremålet ligger stilla. Hunden sitter fritt bredvid sin HF och ska efter ett RK "apport" eller HT, i snabb gångart springa till föremålet, ta upp det genast och springa i lika snabb gångart tillbaka till HF. Hunden ska sätta sig tätt framför sin HF och hålla fast föremålet. Efter ett kort ögonblick tar HF föremålet från hunden med RK "loss". På RK eller HT ska hunden inta grundställningen.

HF får inte lämna sin plats under hela momentet.

Bedömning:

För kort kast, hjälper HF hunden utan att flytta sig själv, felaktigheter i grundställningen, långsamt utförande, felaktigt gripande, släppande eller lek/tugg med föremålet, sneda sättanden etc. ska beaktas.

Lämnar HF sin plats innan momentet avslutats blir betyget M. Kommer inte hunden med föremålet till HF blir poängen 0.

4. Rörlig tunnbro

10 poäng

Förutsättningar:

Hinder:

Hindret ska kunna röra sig minst 20 cm.

- Planka: längd ca 4 m, bredd ca 0,3 m, tjocklek ca 4 cm.
- 2 lika stora tunnor ca 0,4 m diameter.
- Plankan ska ha spärr som begränsar rörelsen till 20 cm

Tillåtna kommandon:

RK och/eller HT för: "Hopp",
RK för "Stanna",
RK eller HT för vardera "Fortsätt"

Utförande:

HF intar på lagom avstånd från hindret grundställning med hunden. På RK "hopp" och/eller ett HT ska hunden hoppa upp på tunnbron och på RK "stanna" genast stanna. På PD:s order går HF fram i höjd med hunden och med ett RK eller HT följer hunden fram till slutet av hindret. Där ska hunden stanna självmant. På PD:s order och ett RK eller HT fortsätter HF några steg efter hindret. Där gör HF halt och hunden intar själv grundställningen.

Hunden ska avverka plankans hela längd utan att visa rädsla eller försöka hoppa ner.

Bedömning:

Tvekande vid upphoppet, osäkerhet, felaktigheter vid stannande och avslutning ska beaktas.

5. Vågrät stege

10 poäng

Förutsättningar:

Hinder: Vågrät, kraftig pinnstege av trä med uppgång.

- Stege: Längd ca 4 m, bredd ca 0,5 m, pinnavstånd 0,3 m, pinnbredd 5 cm.
- Står på 2 bockar el. likn. ca 0,5 m höga.
- Uppgång: Längd 1,2 m, bredd 0,5 m. Tvärgående ribbor som glidhinder är tillåtna.

Tillåtna kommandon:

RK och/eller HT för: "Framåt",
RK eller HT för "Fot"

Utförande:

HF intar på lagom avstånd från hindret grundställning med hunden. På RK "framåt" och/eller ett HT ska hunden gå via uppgången på pinnstegen ända fram till sista pinnen vid stegens slut och stanna självmant där. Så snart hunden kommit upp med framtassarna på den första stegpinnen får HF följa hunden vid sidan av stegen utan att röra vare sig hunden eller stegen. Från stegens slut lyfter HF ner hunden och på RK "fot" eller HT ska den inta grundställningen.

Bedömning:

Tvekande, hafsigt eller osäkert uppträdande, enstaka steg på de längsgående bjälkarna, liksom att stanna före sista stegpinnen, ska beaktas.

Använder hunden under en längre sträcka en av de längsgående bjälkarna, visar stor osäkerhet, faller mellan stegpinnarna eller behöver den hjälp av HF, blir betyget M.

Hoppar hunden ner från hindret blir poängen 0.

6. Tunnel

10 poäng

Förutsättningar:

- Fast tunnel, höjd 0,5 m, längd 3 m.
- Anslutande krypgång av mjukt material, längd 3 m.

Tillåtna kommandon:

Ett RK och/eller HT för "kryp",
ett RK för "stanna",
ett RK eller HT för "fot"

Utförande:

HF intar på lagom avstånd från hindret grundställning med hunden. På RK "kryp" och/eller ett HT ska hunden krypa genom hindret. När hunden krupit igenom hindret ska den stanna på ett RK för "stanna". På PD:s order förflyttar HF sig till hunden och intar grundställning med RK "fot" eller HT.

Bedömning:

Tveksamhet vid utförandet ska beaktas. Om hunden inte lämnar hindret blir betyget M.

7. Fjärrdirigering

10 poäng

Förutsättningar:

- Markering för startpunkten
- Markering för mittpunkten, kon e. dyl.
- 3 bord, pallar e. dyl. med 40 m inbördes avstånd. Storlek ca 1x1 m, höjd max 0,6 m.
- 6 lotter som tydligt och grafiskt visar ordningsföljden mellan borden.

Tillåtna kommandon:

Ett RK och HT för "spring till konen",
ett RK för "stanna",
ett RK och HT för "spring till bordet" för vart och ett av de tre borden,
ett RK för "hoppa upp" eller "stanna" för vart och ett av de tre borden,
ett RK eller HT för "hit"
ett RK eller HT för "fot"

Utförande:

Före momentet lottar PD den ordningsföljd som hunden ska springa till de tre borden.

HF intar grundställning med hunden vid utgångspunkten. På order av PD skickar HF hunden, utan att förändra sin egen position, med RK "framåt" och ett HT till en tydligt markerad punkt ca 20 m längre fram, där den med RK kommenderas "stanna". På ytterligare anvisning av PD sänder HF, utan att förändra sin position, hunden med RK och ett HT till det första bordet. På RK ska hunden hoppa upp på bordet och stanna där. HF skickar hunden sedan till nästa bord som hunden också ska hoppa upp på och stanna. Samma gäller för det tredje bordet.

Från tredje bordet ska hunden med RK "hit" eller HT kallas in till HF och ska sätta sig tätt framför honom. På RK "fot" eller HT ska hunden inta grundställningen.

Bedömning:

Tveksamt springande till den första markeringen eller ett bord, kraftig avvikelse från ideallinjen, tempoväxling, tvekan vid upphopp, självständigt nedhopp, hjälper från HF som extra kommandon, eller fel vid avslutandet ska beaktas.

Om momentet genomförs i fel ordningsföljd, eller om HF lämnar sin plats, blir betyget M.

8. Bärande och överlämnande

10 poäng

Förutsättningar:

- Start: Hunden kan lyftas från marken eller ett upphöjt ställe (t.ex. ett bord).
- En bärare

Tillåtna kommandon:

Ett RK eller HT för startposition,
ett RK eller HT för "hit",
ett RK eller HT för "fot"

Utförande:

Från grundställningen ger HF ett RK eller HT till hunden att inta startpositionen för att underlätta lyftet.

HF bär sin hund 10 m och överlämnar den till bäraren. HF stannar medan bäraren bär hunden ytterligare 10 m och ställer honom sedan på marken. Hunden ska stanna kvar där tills HF på order av PD kallar in hunden som snabbt ska komma *och sätta sig tätt framför HF*. På RK eller HT ska hunden inta grundställningen.

Hunden får inte visa aggression mot vare sig sin HF eller mot hjälppersonerna. Under bärandet ska hunden kunna röra sin svans fritt.

Bedömning:

Om hunden inte är samarbetsvillig, orolig vid bärandet, morrar lätt eller drar sig undan vid nedsättandet, ska det beaktas.

Hoppar hunden ner blir betyget M.

Överdriven skygghet eller aggression mot HF eller bäraren medför diskvalifikation.

9. Platsliggande med störning

20 poäng

Förutsättningar:

Två markerade platser för hanhundar resp. tikar.

Tillåtna kommandon:

Ett RK eller HT för "ligg",
ett RK eller HT för "sitt".

Utförande:

Innan den andra hunden börjar sitt arbete, går HF med sin hund under fritt följ till anvisad plats och intar grundställning där. På PD:s order lägger HF sin hund med RK eller HT, utan att lämna något föremål hos hunden. Därpå går HF minst 40 steg till anvisad plats och stannar lugnt vänd mot hunden. Hunden måste utan påverkan av HF ligga lugnt medan den andra hunden utför övning 1–8.

Under den andra hundens övning 1 går HF självmant med i gruppen och därefter tillbaka till sin plats.

På PD:s order går HF fram till sin hund och ställer sig vid dennes högra sida. På förnyad uppmaning från PD ger HF RK "sitt" eller HT. Hunden måste sätta sig snabbt och rakt.

Bedömning:

Oro, för tidigt sättande eller ställande, om hunden kommer HF till mötes, om HF inte står stilla eller använder hjälper, ska beaktas.

Om hunden sitter eller står, men är kvar på platsen, blir betyget M. Om hunden lämnar sin plats mer än 3 m sedan den andra hunden fullföljt moment 4 (rörlig tunnbro) blir betyget M men kan få poäng.

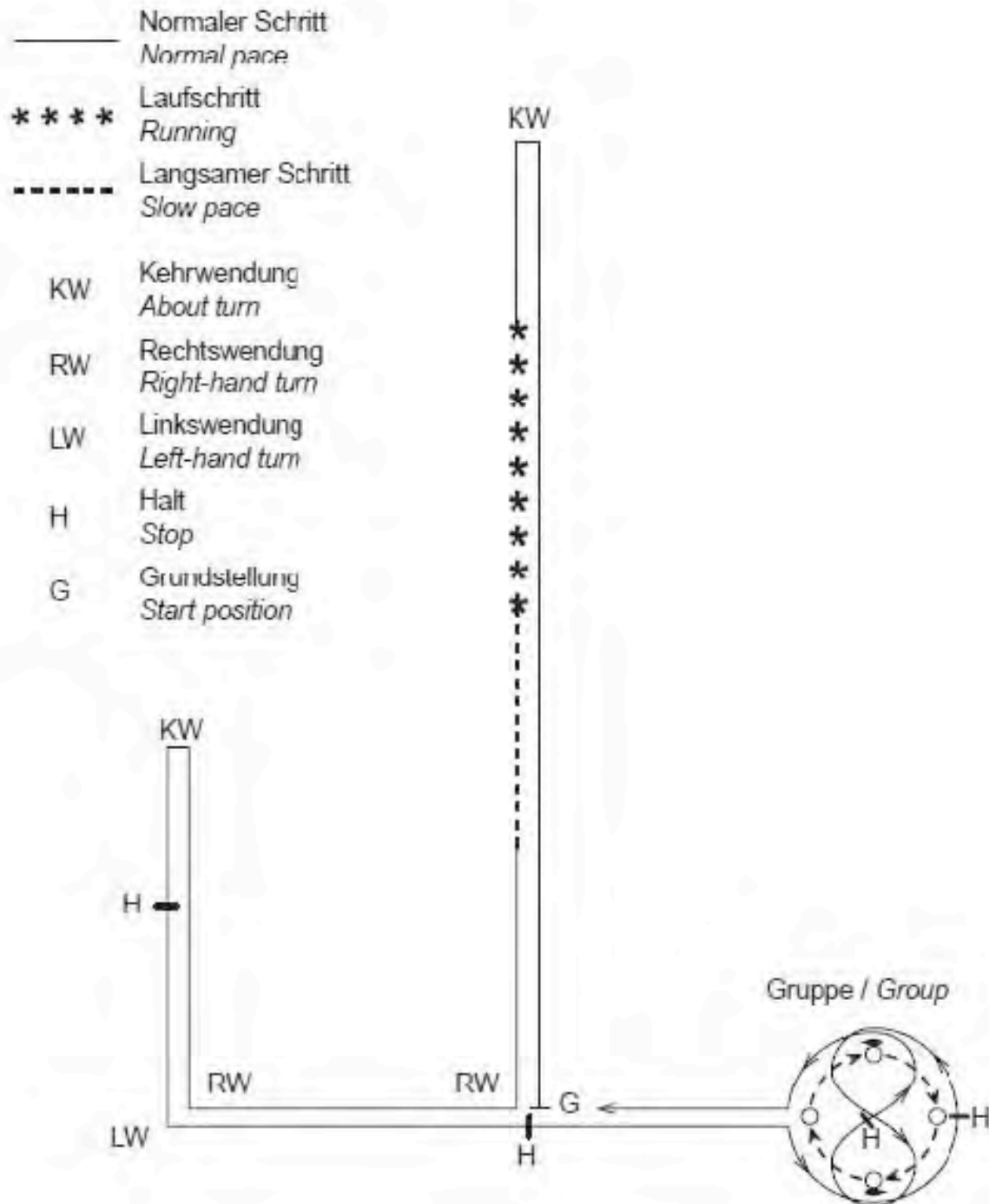
Om hunden lämnar sin plats mer än 3 m innan den andra hunden fullföljt moment 4 blir poängen 0.
Avdelning B slutar med att HF avanmäler sig och PD meddelar betygsättningen.

Bilaga

Förkortningar:

	Tyska	Svenska
FCI	Fédération Internationale Cynologique	Internationella Kennelklubben
IRO	Internationale Rettungshunde Organisation	Internationella Räddningshunds-Organisationen
FCI-LAO		Landsorganisation inom FCI
IRO-NRO		Nationell räddningshundorganisation i IRO
IPO-R	Internationale Prüfungsordnung für Rettungshunde	Internationell prövningsordning för räddningshundar
RH-F	Fährtenprüfung	Spårprov
RH-FL	Flächenprüfung	Ytsöksprov
RH-T	Trümmerprüfung	Ruinsöksprov
RH-L	Lawinenprüfung	Lavinprov
RH-W	Wasserprüfung	Vattenprov
U+G	Unterordnung+Gewandheit	Lydnad+Miljöprov
RK		Röstkommando
HT		Handtecken
PD		Provdomare
PL		Provledare
SL		Spårläggare
HF		Hundförare
HEk		Hundekipage

Skiss 2: Fritt följ, klass A och klass B

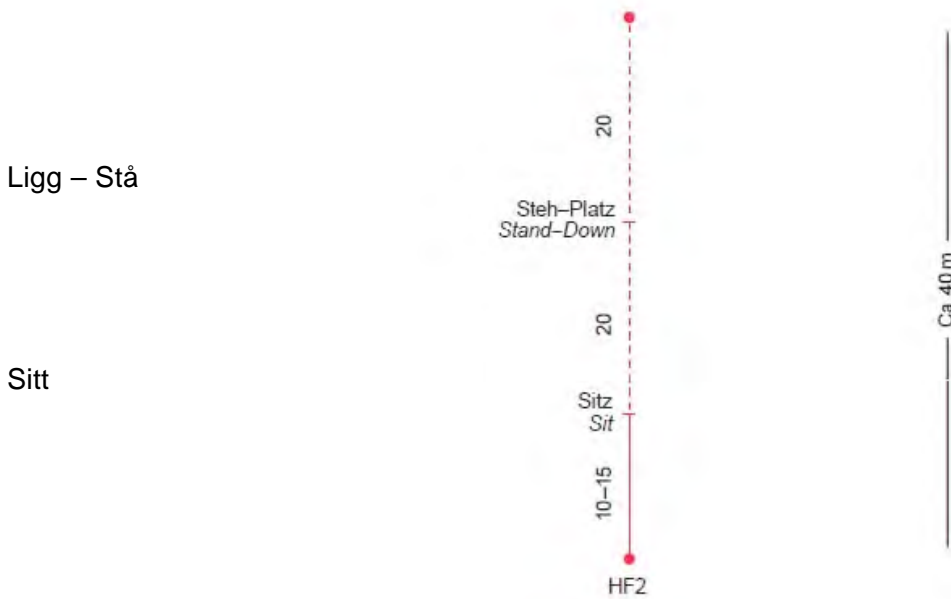


Achtung: Das Schema ist abhängig von den Platzverhältnissen. Es kann nach der Kehrtwendung auch zuerst eine Linkswendung und anschließend eine Rechtswendung verlangt werden.

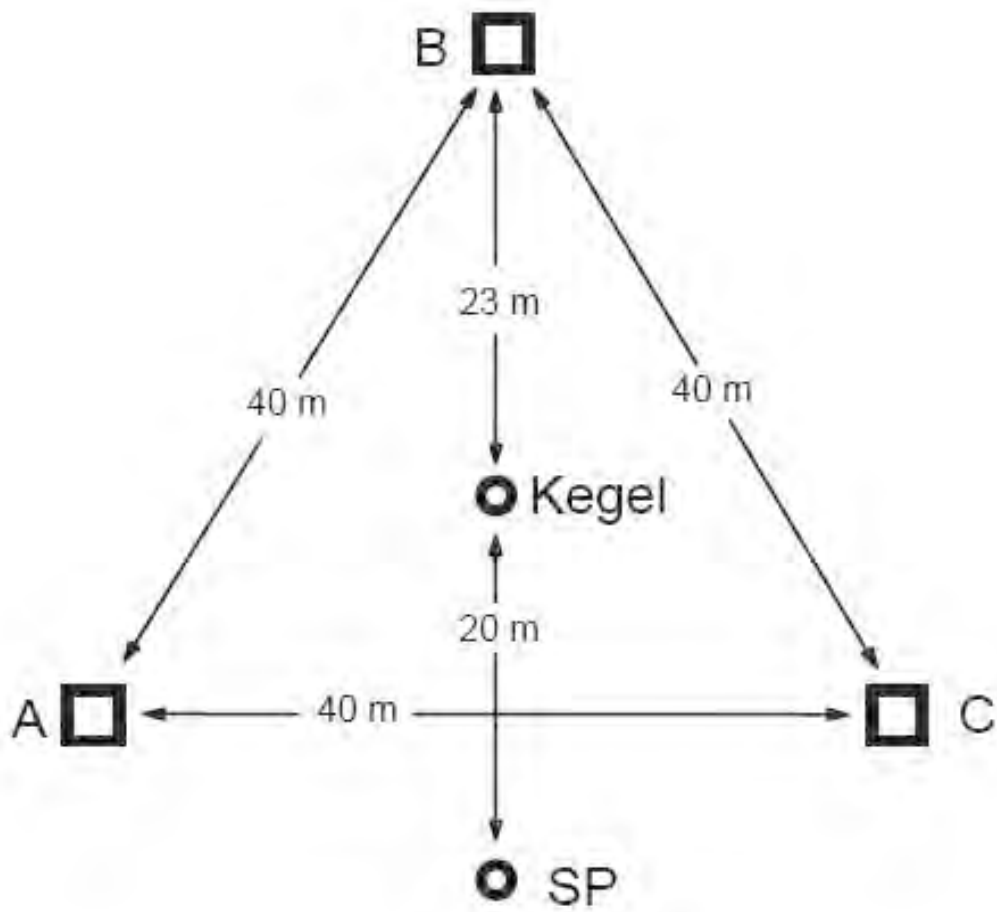
Attention: The scheme is depending on the locality. It is also possible to ask after about turn the first for a left-hand turn and then for a right-hand turn.

OBS! Undantagsvis kan schemat anpassas efter förhållandena på platsen och kan spegelvändas. Det är också möjligt att efter den första helomvändningen begära först en vänstervändning och därefter en högervändning.

Skiss 3: Distanskontroll



Skiss 4: Fjärrdirigering



NATIONELL PRÖVNINGSDNING FÖR RÄDDNINGSHUNDSPROV

Antagits av Finska Brukshundklubbens styrelse 16.11.2011.

Antagits av Suomen Kennelliitto-Finska Kennelklubbens styrelse 15.12.2011.

Gäller fr.o.m. 1.1.2012.

Grupp- och klassindelning Prövningssteg

Finska Brukshundklubbens nationella prövningsordning för räddningshundar (PEKO) omfattar följande grupper och klasser:

Räddningshund-Spårprov A	PEJÄ A
Räddningshund-Spårprov B	PEJÄ A
Räddningshund-Ytsökprov A	PEHA A
Räddningshund-Ytsökprov B	PEHA B
Räddningshund-Ruinprov A	PERA A
Räddningshund-Ruinprov B	PERA B

Varje hundförare har rätt att börja med önskad grupp, klass A. Hundar som uppnått utbildningsbeteckningen PAJÄ-3 kan delta direkt PEJÄ – provets B-klass. Hundar som uppnått utbildningsbeteckningen PAHA-3 eller PAEK-3 kan delta direkt i PEHA provets B-klass. Efter ett en gång godkänt avlagt A-prov får hunden gå till klass B.

Allmänna bestämmelser

I prov följs Finska Brukshundklubbens prövningsordning och anvisningar till andra delar än de som nämnts här.

Räddningshundsprov kan arrangeras på Finska Brukshundklubbens medlemsklubbers ansökan vid önskad tidpunkt, dock inte i sådana förhållanden, där provets karaktär betydligt förändras (såsom spårprov/snö).

I räddningshundsproverna får alla registrerade hundar delta och också sådana oregistrerade hundar, som ID-märkts enligt Finska Kennelklubbens bestämmelser.

För deltagande i räddningshundprov fordras att hunden godkänts i BH. En hund kan inte föras av flera hundförare under ett och samma prov. Däremot kan samma förare delta med en annan hund i en annan grupp eller klass, om provarrangemangen ger möjlighet till det.

Kommandona skall vara korta och de får användas fritt, om inget annat bestäms i prövningsordningen. Hundens namn får användas i kombination med kommandot. Kombinationen betraktas som ett kommando. Utövning av påtryckning på hunden med hjälp av kommandon eller andra liknande sätt skall undvikas. Om hunden är ovillig och föraren ännu efter anmärkning utövar påtryckning på hunden, skall PDn avbryta provet.

Föraren svarar för skador som orsakas honom och hunden eller skador som hunden orsakat under provet.

Åldersgränser och villkor för deltagande

På provdagen skall hunden ha uppnått minst 14 månaders ålder. För deltagande finns ingen övre åldersgräns för hunden.

En sjuk hund får inte delta i prov. Tikar får inte delta i prov senare än 30 dagar före valpning eller tidigare än 42 dagar efter valpning.

Löptikar får delta i prov, men de skall hållas avskilda från de övriga deltagande hundarna. De avlägger provet sist.

Karaktärskontroll

PD iakttar hundens uppträdande och prestationsförmåga före och under hela provet. PD är skyldig att avstänga en uppenbart aggressiv och prestationsoförmögen hund från provet och anteckna detta i resultatboken.

Karaktärskontrollen omfattar:

- a) hundens säkerhet och oberördhet i fråga om störande faktorer (oberördhet i fråga om skott, buller etc.)
- b) hundens säkerhet gentemot främmande personer
- c) hundens förmåga att motstå påfrestning i försvårade förhållanden, såsom långvarigt arbete, flera hundar i arbete samtidigt, stark värme eller kyla, damm- och rökutveckling, stark påfrestning av luktsinnet etc.
- d) skottberördhet, svaga nerver och därmed sammanhängande aggressivitet, för hög skärpa och därmed sammanhängande rädsla och annat liknande
- e) förbarhet och prestation på den kravnivå som gruppens provningsordning förutsätter.

Resultatbok

Varje provdeltagare skall ha en resultatbok godkänd av Finska Brukshundklubben för varje enskild hund. I resultatboken antecknas alla resultat som hunden uppnått.

Bedömning

Prestationerna bedöms i form av betyg som skall motsvara prestationen som hunden utfört. Slutresultatet anges som godkänd eller förkastad.

Betyg:

Föredömlig (F)

Mycket god (MG)

God (G)

Tillfredsställande (T)

Bristfällig (B)

- Bedömningen av räddningshundsprov sker i form av kvalitetsbedömning
- Slutbetyget skall bygga på givna enskilda betyg
- Bedömning sker omedelbart efter varje delprestation
Den som deltar i provet får det understa exemplaret av bedömningsformuläret undertecknat av domaren efter avslutat prov.
- Lägsta betyget i terrängen är provets slutbetyg.

Godkänd prestation

Ett prov är godkänt utfört, om hunden i varje enskild delprestation (lydnad och näsarbete; vid ruinarbete också miljöprov) minst uppnått totalbetyget tillfredsställande.

Provdomare

Prov får bedömas endast av provdomare utbildade och auktoriserade av Finska Brukshundklubben.

RÄDDNINGSHUNDSPROV LYDNAD

Allmänt

Samtliga provarrangemang och samtliga parter uppträdande skall bygga på sportliga principer. Bestämmelserna i provningsordningen är bindande för alla parter. Alla deltagare skall uppfylla samma prestationskrav.

Lydnad utförs endast en gång under provsäsongen eller då hundföraren byts. Hunden skall genomföra momenten villigt och snabbt.

Ett godkänt prov förutsätter att totalbetyget är minst tillfredsställande.

Tillgänglighetsprov

Före första momentet vid varje prov ska domaren utföra ett tillgänglighetsprov av hunden. En del av tillgänglighetsprovet är kontrollen av hundens identitet (t.ex. kontroll av ID-nummer, chip osv.). Hundar som inte klarar tillgänglighetsprovet, får inte delta i proven och diskvalificeras.

Därutöver observerar domaren hundens frimodighet (mentalitet) under hela provet. Domaren är skyldig att genast diskvalificera en hund vid iakttagelse av dåligt väsen. Diskvalifikationen skall införas i resultatboken med notering om dålig mentalitet.

Genomförande av tillgänglighetsprov

1. Tillgänglighetsprovet ska under normala omständigheter ske på en för hunden neutral plats.
2. Alla deltagande hundar ska framföras enskilt för domaren.
3. Hunden ska framföras i ett vanligt koppel, detta ska hållas löst hängande.
4. Kontrollen av identifieringsmärkningen utgör en del av kontrollen av tillgängligheten.
5. Domaren ska undvika varje provokation. Hunden skall acceptera att man rör vid den.

Bedömning

- a) Positivt uppträdande: Under kontrollen förhåller hunden sig t.ex. neutral, självsäker, trygg, uppmärksam, temperamentsfull, frimodig.
- b) Gränsfall: Hunden förhåller sig t.ex. något orolig, lätt nervös, lite otrygg. Sådana hundar kan godkännas, de ska dock nog iaktas under provet.
- c) Negativt uppträdande resp. dålig mentalitet: Hunden förhåller sig t.ex. skygg, otrygg, rädd, skotträdd, inte styrbar, bitisk, aggressiv (diskvalifikation).

Bedömning

Hundens prestation i fråga om lydnad och miljöprov bedöms med hjälp av betyg och poäng. Betygen och motsvarande poängtal skall beskriva utförandet av övningen.

Poäng:

Maxpoäng	föredömlig	mycket god	god	tillfredsställande	bristfällig	
5,0	5,0	4,5	4,0	3,5	3,0 – 0	
10,0	10,0	9,5 - 9,0	8,5 - 8,0	7,5 - 7,0	6,5 – 0	
15,0	15,0 - 14,5	14,0 - 13,5	13,0 - 12,0	11,5 - 10,5	10,0 – 0	
20,0	20,0 - 19,5	19,0 - 18,0	17,5 - 16,0	15,5 - 14,0	13,5 – 0	
50,0	50,0 - 48,0	47,5 - 45,0	44,5 - 40,0	39,5 – 35,0	34,5 – 0	

Vid totalbedömning av delprestationer ges bara hela poäng. Ett enskilt moment kan ändå bedömas med delpoäng. Om totalpoängen för en delprestation inte resulterar i helpoäng, avrundas poängen uppåt eller nedåt beroende på helhetsintrycket av delprestationen.

Diskvalifikation

Om en hund under provet lämnar föraren eller provplatsen och inte kommer tillbaka efter tre kommandon så diskvalificeras hunden. Vid en diskvalifikation stryks samtliga dittills uppnådda poäng.

AVDELNING B LYDNAD

Maxpoäng	50 poäng	
Moment 1: Fritt följ	10 poäng	
Moment 2: Sättande under marsch	5 poäng	
Moment 3: Platsläggande med inkallning		5 poäng
Moment 4: Ställande med inkallning	5 poäng	
Moment 5: Apportering	10 poäng	
Moment 6: Framåtsändande med läggande		5 poäng
Moment 8: Platsliggande med störning	10 poäng	

Allmänna bestämmelser:

Vid anmälan och avanmälan hos provdomaren PD skall hunden vara kopplad. HF väljer själv vilka röstkommandon (RK) som används, de måste dock vara korta.

Hunden skall genomföra momenten villigt och snabbt. Varje övning börjar och slutar med grundställning. I grundställningen sitter hunden tätt och rakt vid HF:s vänstra sida så att hundens skulderblad är i linje med HF:s knä. PD ger order att börja ett moment. Allting annat såsom vändningar, halter, olika gångarter osv. genomförs utan att PD ingriper. Det är dock tillåtet för HF att begära kommendering. Schemat för fritt följ (se bilaga) skall följas.

Gruppen skall bestå av minst fyra personer inklusive HF 2, och en av personerna i gruppen skall medföra en kopplad hund.

När HF kallar hunden från frontal- till fotposition kan hunden gå direkt in eller gå tätt runt HF.

Ordningsföljden mellan övningarna 1-5 skall lottas före arbetets början, och skall genomföras i denna ordningsföljd.

Motorljud skall höras under hela lydnadsprovet. De två skotten (kaliber 6–9 mm) avlossas under fritt följ. Hunden skall vara oberörd av skott. Visar sig hunden skotträdd eller rädd för buller utesluts den från provet. Skulle skotten göra hunden benägen till angrepp, anses detta som en begränsad felaktighet så länge som HF har fullt kontroll över sin hund. Full poäng kan en hund bara få om den är oberörd av miljöbuller och skott. Aggressiva och rädda hundar utesluts ur provet.

Anvisningar

1. Fritt följ

10 poäng

RK: "Fot"

RK är tillåtet vid start och växling av gångart. Från grundställningen skall hunden, på RK "fot", följa sin HF uppmärksam, villigt och rakt. Hundens skulderblad skall alltid befinna sig i knähöjd vid HF:s vänstra sida. Då HF gör halt skall hunden sätta sig självständigt, snabbt och rakt. Avvikelse framåt, bakåt eller åt sidan samt tveksamt dröjande av föraren vid vändningarna är felaktigt. HF börjar övningen med att gå 50 steg rakt fram utan halt, efter helomvändning och ytterligare 10–15 steg skall HF visa språngmarsch och långsam marsch (minst 10 steg av vardera). Växlingen mellan språngmarsch och långsam marsch skall ske genast utan mellansteg. I normal gångart görs minst en vänster-, en höger- och en helomvändning. Halten görs två gånger från vanlig marsch. I slutet av övningen går HF med sin hund efter anvisning av PD genom gruppen och gör där minst en halt. Personerna i gruppen skall röra sig om varandra.

Bedömning: Om hunden går för långt fram, avviker ut åt sidan, drar sig efter, sätter sig långsamt eller tvekan, får extrakommandon eller kroppshjälper, visar ouppmärksamhet i gångarter och vändningar och/eller visar sig tryckt så medför detta skäligen poängavdrag. Full poäng kan en hund bara få om den är oberörd av miljöbuller och skott.

Aggressiva och rädda hundar samt hundar som visar sig skotträdda eller rädda för buller utesluts ur provet.

2. Sättande under marsch

5 poäng

RK: "Fot", "Sitt"

Från grundställningen går HF med hunden fritt följ rakt fram. Efter 10 – 15 steg skall hunden på RK "sitt" eller HT genast sätta sig, utan att HF avbryter gångarten eller tittar bakåt. Efter ytterligare 15 steg stannar HF och vänder sig genast mot hunden. På PD:s order går HF tillbaka till hunden och intar grundställningen.

Bedömning: Om hunden gör fel under inledningen, sätter sig långsamt eller är orolig och ouppmärksam under sittandet så medför detta skäligt poängavdrag. Om hunden i stället för att sätta sig lägger sig eller står, dras härför 2 poäng, betyg bristfällande.

3. Platsläggande med inkallning

5 poäng

RK: "Fot", "Plats", "Hit", "Fot"

Från grundställningen går HF med hunden fritt följ rakt fram. Efter 10 – 15 steg skall hunden på RK "plats" eller HT genast lägga sig, utan att HF avbryter gångarten eller tittar bakåt. Efter ytterligare 30 steg rakt fram stannar HF och vänder sig mot sin lugnt liggande hund. På PD:s anvisning kallar HF in sin hund med RK "hit" eller HT. Villigt och i snabb gångart skall hunden komma till HF och sätta sig tätt framför honom. På RK eller HT skall hunden inta grundställningen.

Bedömning: Om hunden gör fel under inledningen, lägger sig långsamt, ligger oroligt, kommer långsamt in resp. tappar tempot under inkallningen, gör fel vid sittande framför eller vid avslutningen, eller om föraren står i bredbent ställning så medför detta skäligt poängavdrag. Om hunden sitter eller står efter kommandot "PLATS" dras 2 poäng härför, betyg bristfällande.

4. Ställande med inkallning

5 poäng

RK: "Fot", "Stå", "Hit", "Fot"

Från grundställningen går HF med hunden fritt följ rakt fram. Efter 10 - 15 steg skall hunden på RK "stå" eller HT genast stanna, utan att HF avbryter gångarten eller tittar bakåt. Efter ytterligare 30 steg rakt fram stannar HF vänder sig mot sin lugnt stående hund. På PD:s anvisning kallar HF in sin hund med RK "hit" eller HT.

Villigt och i snabb gångart skall hunden komma till HF och sätta sig tätt framför honom. På RK eller HT skall hunden inta grundställningen.

Bedömning: Om hunden gör fel under inledningen, går vidare vid kommandot, står oroligt, följer efter, kommer långsamt in resp. tappar tempot under inkallningen, gör fel vid sittande framför eller vid avslutningen, eller om föraren står i bredbent ställning så medför detta skäligt poängavdrag. Sitter eller ligger hunden efter kommandot "STÅ" dras härför 2 poäng, betyg bristfällande.

5. Apportering

5 poäng

RK: "Apport", "Loss", "Fot"

Från grundställningen kastar HF ett medfört bruksföremål ca. 10 steg bort. RK "apport" får inte ges förrän föremålet ligger stilla. Hunden sitter fritt bredvid sin HF och skall efter ett RK "apport" eller HT, i snabb gångart springa till föremålet, ta upp det genast och springa i lika snabb gångart tillbaka till HF.

Hunden skall sätta sig tätt framför sin HF och hålla fast föremålet. Efter ett kort ögonblick tar HF föremålet från hunden med RK "loss". På RK eller HT skall hunden inta grundställningen. HF får inte lämna sin plats under hela momentet.

Bedömning: Om hunden gör fel i grundställning, springer långsamt ut, inte tar upp korrekt, kommer långsamt tillbaka, tappar apporten, leker med eller tuggar på apporten, gör fel vid sittande framför eller vid avslutningen, eller om föraren står i bredbent ställning så medför detta skäligt poängavdrag. Det gör även om apportbocken kastas för kort, eller om föraren ger hunden hjälp också utan att ändra sin plats. Lämnar föraren sin plats innan avslutningen är klar så bedöms momentet med bristfällig. Apporterar hunden inte så bedöms momentet med 0 poäng.

6. Framåtsändande med platsläggande

5 poäng

RK: "Framåt", "Plats", "Sitt"

På PD:s anvisning går HF från grundställningen med sin hund fritt följer i anvisad riktning rakt fram. Efter 10 - 15 steg kommenderar HF "framåt" och stannar. Det är tillåtet att samtidigt med RK "framåt" höja armen en gång. Hunden skall i snabbt tempo bege sig ca. 40 steg i anvisad riktning. På RK "plats" skall hunden lägga sig omedelbart. På anvisning av PD beger sig HF till sin hund, ställer sig vid hundens högra sida och kommenderar med RK eller HT hunden till grundställning.

Bedömning: Om föraren springer med hunden, eller om hunden gör fel under inledningen, springer för långsamt ut, avviker kraftigt i sidled, avlägsnar sig för kort sträcka, lägger sig tvekan eller för tidigt, ligger oroligt resp. ställer/sätter sig för tidigt vid avhämtningen så medför detta skäligt poängavdrag.

7. Platsliggande under störning

10 poäng

RK: "Plats", "Sitt"

HF lägger sin hund med RK "plats" eller HT på en av PD anvisad plats när en eller flera hundar skall inleda sitt arbete. HF får inte lämna något föremål hos hunden. Sedan går HF minst 40 steg från hunden och stannar lugnt vänd mot hunden. Hunden måste utan påverkan av HF ligga lugnt medan den andra hunden utför övning 1 - 5. Under den andra hundens övning 1 går HF med i gruppen. Efter övning 1 går HF självmant tillbaka till sin ursprungliga plats. På PD:s order går HF fram till sin hund och ställer sig vid dennes högra sida. På förnyad uppmaning från PD kommenderar HF med RK eller HT hunden till grundställning. Hunden måste sätta sig snabbt och rakt.

Bedömning: Om föraren betar sig oroligt eller ger andra dolda hjälper, eller om hunden ligger oroligt resp. ställer/sätter sig för tidigt vid avhämtningen så medför detta skäligt poängavdrag. Står eller sitter hunden, men förblir på platsen för läggandet görs en delbedömning. Avlägsnar sig hunden mera än 3 meter från platsen för läggandet innan den andra hunden har avslutat moment 3 så bedöms momentet med 0 poäng. Lämnar hunden platsen för läggandet efter avslutningen av moment 3 så görs en delbedömning. Kommer hunden föraren till mötes vid avhämtningen så dras upp till 3 poäng.

Denna del av provet slutar med att HF avanmäler sig och PD meddelar betygsättningen.

AVDELNING C – MILJÖPROV

RÄDDNINGSHUNDS-RUINPROV

PERA A och B

Maxpoäng

Moment 1: Rörlig tunnbro	5 poäng	
Moment 2: Gungbräde	5 poäng	
Moment 3: Stege vågrät	10 poäng	
Moment 4: Längdhopp	5 poäng	
Moment 5: Tunnel	5 poäng	
Moment 6: Gång på obehagligt underlag		5 poäng
Moment 7: Fjärrdirigering	10 poäng	
Moment 8: Bärande och överlämnande	5 poäng	

Allmänna bestämmelser

Miljöprovet utförs i samband med ruinprov minst en gång under samma provsäsong och då föraren byts.

Vid anmälan och avanmälan hos PD skall hunden vara kopplad. HF väljer själv vilka röstkommandon (RK) och/eller handtecken (HT) som används, de måste dock vara korta.

Alla övningar börjar och slutar med grundställning.

Ställningen (sitt/ligg/stå) på resp. efter de redskap som kräver en ställning är valfri för HF.

Samtliga redskap skall utformas så att de inte förorsakar skada på hunden. Avstånden till borden för fjärrdirigering skall hållas (se bilaga).

Anvisningar

1. Rörlig tunnbro

5 poäng

Hinder: 2 lika stora tunnor ca 0,4 m diameter, plankor: längd ca 4 m, bredd ca 0,3 m

RK: "Hopp" / "Stanna" / "Framåt" / "Fot"

HF intar på lagom avstånd från hindret grundställning med hunden. På RK "hopp" och ett HT skall hunden hoppa upp på tunnbron och inom första halvan av bron stanna på nytt RK och ett HT. Efter anvisning av PD får HF gå fram i höjd med hunden och med RK följa hunden vid sidan fram till slutet av hindret och hunden lämnar hindret. På RK "fot" eller HT skall hunden inta grundställningen.

Hunden har att avverka plankans hela längd utan att visa rädsla eller vara ryckig.

Bedömning: Hunden skall utföra momentet aktivt, villigt och säkert för att få betyget föredömlig.

Fel: hunden stannar långsamt eller stannar inte alls, osäkerhet vid hinder, ovillighet att bestiga hindret, bristfällig utgångs- eller slutställning, extra kommandon. Om hunden hoppar ner, men stiger upp på hindret på nytt och utför momentet är betyget högst bristfällig.

Om hunden presterar ovilligt, hoppar ner halvvägs över hindret, och inte stiger upp på hindret på nytt, HF vidrör hindret, HF går framför hunden, är betyget bristfällig 0 poäng.

2. Gungbräde

5 poäng

Hinder: Planka längd ca. 4 m, bredd ca. 0,3 m, tunna i mitten med en diameter på ca. 0,4–0,5 m.

RK: "Framåt", "Följ", "Fot"

HF intar på lagom avstånd från hindret grundställning med hunden. På RK "framåt" och ett HT skall hunden gå fram till balanspunkten, få plankan att tippa över och stanna självmant. Efter anvisning av PD får HF gå fram i höjd med hunden och med RK följa hunden vid sidan tills hunden lämnat gungbrädan men utan att hjälpa hunden. HF får varken röra vid hunden eller gungbrädan. När hunden lämnat gungbrädan intar HF med hunden grundställningen med RK "fot" eller ett HT.

Hunden skall avverka gungbrädans hela längd utan att visa rädsla eller vara ryckig.

Bedömning: Hunden skall utföra övningen aktivt, villigt, orädd och säkert för att få betyget föredömlig.

Fel: Tvekan, dröjande, osäkerhet eller ovillighet att bestiga hindret eller tippa över gungbrädan, bristfällig utgångs- och slutställning, hunden gör halt och extra kommandon.

Om hunden hoppar ner innan den kommit halvvägs, HF vidrör hindret eller hunden eller HF följer omedelbart efter hunden, är betyget bristfällig 0 poäng.

3. Stege vågrät

10 poäng

Hinder: Pinnstegen av trä på ca. 0,5 m höga stolpar el. bockar, längd ca. 4 m, bredd ca. 0,5 m, pinnavstånd 0,3 m, pinnbredd 5 cm, med uppgång.

RK: "Framåt", "Fot"

HF intar på lagom avstånd från hindret grundställning med hunden. På RK "framåt" och ett HT skall hunden gå via uppgången på pinnstegen ända fram till sista pinnen vid stegens slut. Här lyfter HF ner hunden och på RK "fot" eller HT skall den inta grundställningen.

Hunden skall använda pinnarna och inte de längsgående bjälkarna. HF får följa hunden vid sidan av stegen utan att röra vare sig hunden eller stegen.

Bedömning: Hunden skall utföra övningen aktivt, villigt, orädd och säkert för att få betyget föredömlig.

Fel: Tvekan, dröjande, osäkerhet eller ovillighet att bestiga hindret eller gå över stegen. Bristfällig utgångs- eller slutställning, hunden stannar upprepade gånger på stegen, gör inte halt i slutet av stegen, extra kommandon.

Om hunden hoppar ner och igen stiger upp på hindret och slutför övningen, är betyget högst bristfällig. Om hunden hoppar ner innan den kommit halvvägs, HF vidrör hindret eller hunden eller HF följer omedelbart efter hunden, är betyget bristfällig 0 poäng.

4. Längdhopp

5 poäng

Hinder: Vattengrav, hoppredskap etc., längd bredd 1,5 m, höjd 0,3 m, djup längd 1,0 m

RK: "Hopp", "Stå", "Fot"

HF intar på lagom avstånd från hindret grundställning med hunden. På RK "hopp" och ett HT skall hunden hoppa över hindret. Efter hoppet skall hunden på RK "stå" eller ett HT stanna. På PD:s order förflyttar HF sig till hunden och ger RK eller HT och intar grundställning.

Bedömning: Hunden skall utföra övningen aktivt, villigt och säkert för att få betyget föredömlig.

Fel: Tvekan, dröjande, osäkerhet eller ovillighet, hunden vidrör hindret, hunden gör inte halt efter hoppet, bristfällig utgångs- eller slutställning och extra kommandon.

Om hunden hoppar på/mellan hindret, hundföraren rör sig två eller flera steg eller hunden inte gör halt bakom hindret, är betyget bristfällig 0 poäng.

5. Tunnel

5 poäng

Hinder: Krypgång ca. 0,5 m diameter, längd ca. 3 m

RK: "Kryp", "Stanna", "Fot"

HF intar på lagom avstånd från hindret grundställning med hunden. På RK eller HT skall hunden krypa genom krypgången. Har hunden krupit igenom hindret skall den stanna på ett RK eller HT. På PD:s order förflyttar HF sig till hunden och ger RK eller HT och intar grundställning.

Bedömning: HF får peka på, men inte röra krypgången. Hunden skall utföra övningen aktivt, villigt och säkert för att få betyget föredömlig.

Fel: Tvekan, dröjande, osäkerhet eller ovillighet, hunden gör inte halt efter hindret, bristfällig utgångs- eller slutställning och extra kommandon.

Om hunden återkommer från krypgången, men ändå igen kryper in i gången, är betyget högst bristfällig. Om hunden utför övningen ovilligt, kommer tillbaka, HF vidrör krypgången eller hunden inte gör halt bakom krypgången är betyget bristfällig 0 poäng.

6. Gång på obehagligt underlag

5 poäng

Hinder: På en yta av 3 x 3 m läggs obehagligt material (t.ex. stenar under plåt, armeringsjärn, folier, byggnadsskrot o. dyl.)

RK: "Fot"

HF intar grundställning med hunden framför hindret. Med RK "fot" går HF på hindret en gång fram och tillbaka med hunden, som följer honom fritt vid sidan. Vid tillbakagången görs en halt. Efter att ha lämnat ytan intar HF tillsammans med hunden grundställningen.

Bedömning: Hunden skall utföra övningen aktivt, villigt, orädd och säkert för att få betyget föredömlig.

Fel: Tvekan, dröjande, osäkerhet, rädsla eller ovillighet vid hindret, bristfällig utgångs- eller slutställning och extra kommandon. Om hunden inte sitter på hindret är betyget högst tillfredsställande. Om hunden går till hindret, men lämnar det igen eller går 1-2 meter efter är betyget bristfällig 0 poäng.

7. Fjärdirigering

10 poäng

Redskap: 1 markerad plats, 3 tydliga platser med ett avstånd på 40 m – bord, pallar, tunnor eller liknande, höjd max. 0,6 m

RK: "Framåt" eller "revir", "Stanna", "Hopp", "Hit", "Fot"

HF intar grundställning med hunden vid utgångspunkten. På order av PD skickar HF hunden, utan att förändra sin egen position, med RK "framåt" eller "revir" ett HT till en tydligt markerad punkt ca 20 m längre fram, där den kommenderas "stanna". På ytterligare anvisning av PD sänder HF, utan att förändra sin position, hunden med RK "framåt eller revir" och ett HT till den första anvisade markeringen. På RK "hopp" eller ett HT skall hunden hoppa upp på redskapet och stanna kvar där. HF skickar hunden sedan till nästa markering redskap som hunden också skall hoppa upp på samt dröja kvar. Samma gäller för tredje markeringen redskapet. Ordningsföljden i vilken hindren forceras framgår av den lott som HF drar. Från tredje redskapet skall hunden med RK "hit" eller ett

HT kallas in till HF och skall sätta sig tätt framför honom. På RK "fot" eller ett HT skall hunden inta grundställningen.

Bedömning: Hunden skall utföra övningen aktivt, villigt och säkert för att få betyget föredömlig.

Fel: Tvekan, dröjande, osäkerhet eller ovillighet att följa kommandon, vid bestigning av hindret, orolighet hos hunden och rörelserna i området och på redskapen, bristfällig utgångs- eller slutställning och extra kommandon.

Om hunden bestiger endast två redskap fint, hoppar över ett redskap eller lämnar redskapet innan föraren kommanderat den att göra det är betyget högst tillfredsställande.

Om hunden bestiger endast ett redskap fint, föraren rör sig eller hunden inte gör halt på redskapen är betyget bristfällig 0 poäng.

Om hunden inte forcerar redskapen i rätt ordningsföljd blir betyget bristfällig. Om hunden inte alls gör halt på det utmärkta området, är betyget bristfällig 0 poäng.

8. Bärande och överlämnande

5 poäng

RK: "Hit, "Fot"

Hunden lyfts upp av HF eller annan person från marken eller ett upphöjt ställe (t.ex. bord), bärs ca 10 m och överlämnas till HF eller annan person. Denne bär hunden likaledes ca 10 m och ställer honom sedan på marken. På anvisning av PD kallar HF in sin hund och intar grundställning. Om det är HF som övertar hunden skall hunden stanna där den blir nedställd tills HF avlägsnat sig ca 10 m. Därifrån kallar HF in hunden och intar grundställning.

Bedömning: Hunden skall vara lugn och säker under bärning.

Fel: Hunden visar osäkerhet eller orolighet under bärning, extra kommandon och fel i grundställningen.

Om hunden uppträder aggressivt, morrar under bärning eller inte låter sig lyftas upp i famnen är prestationen bristfällig, 0 poäng. Om hunden biter HF eller en främmande person förkastas prestationen och hunden försätts i tävlingsförbud.

Denna del av provet slutar med att HF avanmäler sig och PD meddelar betygsättningen.

RÄDDNINGSHUND-SPÅRPROV

PEJÄ – A

Näsarbete

Uppletande av spår

Föremål

Figurantmarkering

Bedömning

F, MG, G, T, B

F, MG, G, T, B

Godkänd/förkastad

Spårtiden är 30 minuter. Ej förarspår ca 800 m och ca 1 h 30 minuter gammalt i omväxlande terräng: förändring i terrängen, 5 – 7 vinklar anpassade till terrängen, 5 bruksföremål. För den sista sträckan på 250 m lägger en annan person ett förledningsspår, som ska läggas ca 30 min innan spårarbetet inleds, och som överstiger det egentliga spåret i en vinkel på ca 90 grader. Förledningsspåret får inte vara närmare figuranten än 100 m. Spårningen arrangeras som frispår eller med en ca 10 m lång lina.

Godkänd prestation:

Hunden skall finna minst 3 bruksföremål och figurant.

Anvisningar

Av spåret skall ritas en schematisk bild, av vilken spårets början och form framgår. Spårläggaren måste vänta i ändan av spåret senast då spårningen i fråga börjar. Spårläggaren får använda endast bruksföremål med stark typisk lukt. Föremålets minsta storlek är 5 x 6 cm. Föremålen får inte vara sådana, som lukt fastnar dåligt vid eller som, om de går sönder, kan skada hunden (metall, glas, hårdplast), apportföremål får inte heller användas. Föremålen skall märkas med spårets nummer. Föremålen får inte väsentligt framträda i terrängen. Då spår läggs bör man allt

enligt möjlighet se till, att spårets lukt inte förändras då föremål lämnas kvar. Föremål får inte läggas bredvid spåret eller i hörn, utan de skall placeras på spåret.

Starten sker från ett område på ca 50 x 50 m, eller från en 50 m lång spårningslinje. PD ger en beskrivning över startområdet. Uppletandet av spåret ingår i totaltiden. Före start till spåret, under uppletandet av spåret och under hela spårningstiden är bruk av all slags tvångsmedel förbjudet. HF följer hunden på ca 10 m avstånd från hunden även vid frispårning. Då hunden funnit figuranten, antecknar figuranten tidpunkten då hunden fann honom/henne och vilken markering hunden använt och hundens uppträdande. Aggressivt uppträdande vid figuranten medför att provet förkastas.

Räddningsspårprov, bedömningsanvisning

Anvisningar:

- Spåret skall gå från startområdet via minst två tänkta fjärdedelar och det skall leda ut från en annan sida än den sida, där det gick in
- Hunden skall inleda uppletandet på andra sidor av startområdet än den sida, där spåret går in
- Hunden får bakspåra ca 15 m oberoende av sökornadets gräns. Då hunden bakspårar mer än 15 m, anges tydligt: bakspår
- I slutet av spåret placerar sig figuranten så, att han inte syns onödigt tidigt
- Figuranten skall uppträda naturligt och lugnt
- Figuranten lämnar sin plats först då HF tagit hunden under kontroll.
- Spåret skall placeras på söklinjen så, att hunden inte genast stöter på det
- Spårningstiden inkluderar uppletningstiden på linjen eller i rutan jämte spårningen.

Bedömning: Allmänt

- HF beslutar om arbetstaktiken inom startområdet, dock så att PD anger startsidan
- Uppletandet efter spåret skall vara målmedvetet och handlett under hela arbetstiden
- Då hunden klart tar upp fel spår, informeras HF om detta: fel spår, betyget sänks inte
- Figuranten antecknar tidpunkten då hunden fann honom/henne och hundens uppträdande hos figuranten
- I en idealprestation finner hunden figuranten utan att störa denna
- Betyget föredömlig förutsätter att hunden markerar figuranten

1. Uppletande av spår

Bedömningsgrunder:

- Uppletande av spår på kommando från HF:s sida
- Aktiv start
- Aktivt, prestationsvilligt och målmedvetet nosarbete genast från starten
- Tillräcklig självständighet (motivation) – styrbarhet
- Aktivt, prestationsvilligt och målmedvetet nosarbete vid upptagning av spåret och vid kontroll av riktningen

Bedömning:

Föredömlig: Fullkomlig eller så gott som fullkomlig prestation, där hunden visar föredömlig prestationsvilja.

Mycket god: Hunden arbetar villigt, övergående dröjande eller osäkerhet.

God: Hunden arbetar villigt, dröjande eller osäkerhet, liten avvikelse åt sidan, bakspår.

Tillfredsställande: Hunden arbetar ovilligt eller uppträder överentusiastiskt, dröjande och osäkerhet, stora avvikelser åt sidan, gång över spåret.

Bristfällig: Hunden lyder inte kommandon, den rymmer eller är ovillig eller finner inte spåret.

2. Föremål

Bedömningsgrunder

Hunden skall finna 5 st. bruksföremål, som skall förbli identifieringsdugliga, inom utsatt tid.

Bedömning:
Föredömlig: 5 st. + markering av figuranten
Mycket god: 5 st.
God: 4 st.
Tillfredsställande: 3 st.
Bristfällig: 1-2 st.

3. Figurant

Bedömningsgrunder:
Hunden skall finna figuranten och får inte störa denna.

Bedömning:
Godkänd: Hunden finner personen inom utsatt tid.
Förkastad: Hunden finner inte personen inom utsatt tid eller hunden uppträder aggressivt.

RÄDDNINGSHUND-SPÅRPROV PEJÄ – B

Näsarbete

Uppletande av spår
Föremål
Figurantmarkering

Bedömning

F, MG, G, T, B
F, MG, G, T, B
Godkänd/förkastad

Spårtiden är 40 minuter. Ej förarspår ca 1500 m och ca 2 h 30 minuter gammalt I omväxlande terräng: förändring i terrängen, vinklar anpassade till terrängen, av vilka minst 1 spetsvinkel, 5 bruksföremål. På lämplig plats lägger en annan person ett förledningsspår med en tidsskillnad på ca 60 minuter som överstiger det egentliga spåret i en vinkel på ca 90 grader. Förledningsspåret borde placeras så, att hunden har möjlighet att tillägna sig den karaktäristiska lukten hos spåret som spåras. Spårningen arrangeras som frispår eller med en ca 10 m lång lina.

Godkänd prestation:
Hunden skall finna minst 3 bruksföremål och en person.

Anvisningar

Av spåret skall ritas en schematisk bild, av vilken spårets början och form framgår. Spårläggaren måste vänta i ändan av spåret senast då spårningen i fråga börjar. Spårläggaren får använda endast bruksföremål med stark typisk lukt. Föremålets minsta storlek är 5 x 6 cm. Föremålen får inte vara sådana, som lukt fastnar dåligt vid eller som, om de går sönder, kan skada hunden (metall, glas, hårdplast), apportföremål får inte heller användas. Föremålen skall märkas med spårets nummer. Föremålen får inte väsentligt framträda i terrängen. Då spår läggs bör man allt enligt möjlighet se till, att spårets lukt inte förändras då föremål lämnas kvar. Föremål får inte läggas bredvid spåret eller i hörn, utan de skall placeras på spåret.

Starten sker från ett område på ca 50 x 50 m, eller från en 100 m lång spårningslinje. PD ger en beskrivning över startområdet. Uppletandet av spåret ingår I totaltiden. Före start till spåret, under uppletandet av spåret och under hela spårningstiden är bruk av all slags tvångsmedel förbjudet. HF följer hunden på ca 10 m avstånd från hunden även vid frispårning. Då hunden funnit figuranten, antecknar figuranten tidpunkten då hunden fann honom/henne och vilken markering hunden använt och hundens uppträdande. Aggressivt uppträdande vid figuranten medför att provet förkastas.

Räddningsspårprov, bedömningsanvisning

Anvisningar:

- Spåret skall gå från startområdet via minst två tänkta fjärdedelar och det skall leda ut från en annan sida än den sida, där det gick in

- Hunden skall inleda uppletandet på andra sidor av startområdet än den sida, där spåret går in
- Hunden får bakspåra ca 15 m oberoende av sökområdets gräns. Då hunden bakspårar mer än 15 m, anges tydligt: bakspår
- Ett förledningsspår görs för någon del av spåret beaktande att ett förledningsspår i början av spåret är svårare än senare, då hunden tydligt tagit upp spåret
- I slutet av spåret placerar sig figuranten så, att han inte syns onödigt tidigt
- Figuranten skall uppträda naturligt och lugnt
- Figuranten lämnar sin plats först då HF tagit hunden under kontroll.
- Spåret skall placeras på söklinjen så, att hunden inte genast stöter på det
- Spårningstiden inkluderar uppletningstiden på linjen eller i rutan jämte spårningen.

Bedömning: Allmänt

- HF beslutar om arbetstaktiken inom startområdet, dock så att PD anger startsidan
- Uppletandet efter spåret skall vara målmedvetet och handlett under hela arbetstiden
- Då hunden klart tar upp fel spår, informeras HF om detta: fel spår, betyget sänks inte
- Figuranten antecknar tidpunkten då hunden fann honom/henne och hundens uppträdande hos figuranten
- I en idealprestation finner hunden figuranten utan att störa denna
- Betyget föredömlig förutsätter att hunden markerar figuranten

1. Uppletande av spår

Bedömningsgrunder:

- Uppletande av spår på kommando från HF:s sida
- Aktiv start
- Aktivt, prestationsvilligt och målmedvetet nosarbete genast från starten
- Tillräcklig självständighet (motivation) – styrbarhet
- Aktivt, prestationsvilligt och målmedvetet nosarbete vid upptagning av spåret och vid kontroll av riktningen

Bedömning:

Föredömlig: Fullkomlig eller så gott som fullkomlig prestation, där hunden visar föredömlig prestationsvilja.

Mycket god: Hunden arbetar villigt, övergående dröjande eller osäkerhet.

God: Hunden arbetar villigt, dröjande eller osäkerhet, liten avvikelse åt sidan, bakspår.

Tillfredsställande: Hunden arbetar ovilligt eller uppträder överentusiastiskt, dröjande och osäkerhet, stora avvikelser åt sidan, gång över spåret.

Bristfällig: Hunden lyder inte kommandon, den rymmer eller är ovillig eller finner inte spåret.

2. Föremål

Bedömningsgrunder

Hunden skall finna 5 st. bruksföremål, som skall förbli identifieringsdugliga, inom utsatt tid.

Bedömning:

Föredömlig: 5 st. + markering av figuranten

Mycket god: 5 st. + figurant

God: 4 st. + figurant

Tillfredsställande: 3 st. + figurant

Bristfällig: 1-2 st.

3. Figurant

Bedömningsgrunder:

Hunden skall finna figuranten och får inte störa denna.

Bedömning:

Godkänd: Hunden finner personen inom utsatt tid.

Förkastad: Hunden finner inte personen inom utsatt tid eller hunden uppträder aggressivt.

RÄDDNINGSHUND-YTSÖKPROV PEHA – A

Näsarbete

Hundens styrbarhet
HF:s uppträdande
Figurantmarkering

Bedömning

F, MG, G, T, B
F, MG, G, T, B
F, MG, G, T, B

Maximal söktid 20 min. Terräng som ställer hundens kondition på prov, beroende på terrängen ca 20.000 m², 2 figuranter.

Anvisningar:

Figuranterna placeras på gömställen, av vilka ett gömställe är sådant, att hundens uppträdande hos figuranten kan noteras. För att alla hundar skall ha samma möjligheter, går en medhjälpare med nollhunden över provområdet, dock inte då hunden inleder letandet. Personerna som skall gömmas förs till provområdet innan provet inleds så, att hunden eller HF inte ser dem.

HF gör en sökningsplan på kartan. I området får finnas två söklinjer. HF uppvisar planen för domaren innan prestationen inleds. HF skall självständigt fullfölja den sökningsplan som domaren godkänt. Innan sökarbetet inleds, skall HF informera domaren om markerings sättet; hunden kan markera figuranten genom skall eller med markeringsrulle. För hunden skall användas en RH-identifiering eller liknande.

HF får röra sig endast på den planerade linjen, det är inte tillåtet att leta bakåt. Ett tillfälligt avstick bakåt från hundens sida bedöms inte som fel. Hunden får inte väsentligt överskrida det märkta eller anvisade områdets gränser. Figuranten som befinner sig i gömma skall uppträda lugnt. Figuranternas placering kan varieras för varje enskild hund. Hunden skall tydligt markera figuranten den funnit.

HF skall informera PD om markeringen och han får gå till hunden först på tecken från PD:s sida. Om en figurant markeras med skall, skall hunden hålla sig i närheten av figuranten tills HF anländer till platsen.

Om hunden inte finner en person, förkastas provet. En felmarkering tillåts.

Prestationen avslutas med HF:s anmälan om att sökningen slutförts och PD:s bedömning.

Räddningshund-ytsökprov, bedömningsanvisning

Anvisningar:

- Sökområdet skall uppfylla kraven i provningsordningen och skall helst väljas så, att det avgränsas i terrängen med naturliga terrängmärken (t.ex. ett dike, en plantskog, ett kärr), vid behov kan någon gräns märkas ut med kräppband.
- Över sökområdet skall finnas en karta, som skall vara minst en terrängkarta. Kartan delas ut till varje HF, som gör en sökningsplan på kartan.
- Sökområdet letas enligt HF:s sökplan med 1-2 mittlinjer.
- Provet avbryts om HF finner en figurant som hunden inte har markerat
- HF får information om läget från domaren och gör först därefter sin sökplan
- Prestationens arbetshastighet borde fördela sig jämnt på hela söktiden
- Då hunden tydligt överskrider områdets gränser, skall PD ge en anmärkning om detta. Betyget sänks inte. Fortlöpande arbete utanför området betraktas som ett fel
- Det är tillåtet att låta hunden dricka under provet, men det är förbjudet att belöna den med smakbitar och leksaker.
- Det är inte tillåtet att ta fast hunden. Om så sker, skall PD efter anmärkning utestänga hunden från provet (gäller inte situationer då hunden ges vatten).
- PD skall avbryta en okunnig eller ovillig hunds prestation.
- Markering skall ske på det sätt som HF angivit.

- Om en figurant avslöjas vid felmarkering, tas han bort och provet avbryts
- Provet avslutas med att HF meddelar att sökningen slutförts, då tiden löpt ut, då domaren avbryter provet eller efter två felmarkeringar
- PD skall vara så placerad att han förmår observera allt som sker

Bedömning: Allmänt

- Vid bedömning skall helheten alltid beaktas, också vinden och andra väderförhållanden och externa faktorer
- Tydlig markering genom skall eller med markeringsrulle
- Markeringen skall vara ihållande, vilket PD fastställer genom att fördröja HF:s avancering en stund
- Vid rullmarkering skall hunden utan tvekan leda HF direkt till figuranten
- Om hunden gör en felmarkering är betyget högst tillfredsställande. Efter två felmarkeringar avbryts prestationen. Då provet avbryts blir betyget bristfällig.

1. Hundens styrbarhet

Bedömningsgrunder:

- Hunden visar stor arbetsvillighet i sökuppdraget och letar igenom hela området enligt HF:s instruktioner.
- Kommandon vid rätt tidpunkter, sakligt bruk av röst och andra hjälpmedel och omedelbart inverkan.

Bedömning:

Föredömlig: Fullkomlig eller så gott som fullkomlig prestation, som tydligt visar hundens styrbarhet, hunden håller kontakt till HF utan att arbetet lider av det.

Mycket god: Hundens styrbarhet tydligt synlig, hunden arbetar i ett jämnt tempo och söker villigt, hunden följer ändå kommandona med ett visst dröjsmål eller upprepade kommandon under arbetets gång.

God: Hundens styrbarhet kräver kommandon och hunden följer kommandona med ett visst dröjsmål till följd av överentusiasm.

Tillfredsställande: Tydliga luckor i hundens styrbarhet, många kommandon och hunden följer kommandona med ett visst dröjsmål till följd av överentusiasm, hunden har svårt att reda ut svårigheter i terrängen.

Bristfällig: Många problem med hundens styrbarhet, många kommandon och hunden följer kommandona med ett visst dröjsmål. HF driver kraftigt på hunden. Hunden kan endast med stort besvär fås att temporärt söka, hunden följer inte HF:s kommandon, hunden är arbetsovillig.

2. Hundförarens uppträdande

Bedömningsgrunder:

- Tydligt, målmedvetet och sakligt uppträdande
- Mottagande och avslutande av uppgiften
- Efterföljande av givna uppgifter och anvisningar
- Hänsyn till andra, samarbetsförmåga och tolerans
- Personer som deltar i provverksamheten
- Hänsyn till hunden, samarbetsförmåga och tolerans

Bedömning:

Föredömlig: HF uppträder sakligt, säkert och målmedvetet

Mycket god: HF uppträder sakligt, säkert och målmedvetet, temporär oförmåga att behärska situationen eller sig själv

God: HF uppträder sakligt, säkert och målmedvetet, dock kan skönjas tydlig oförmåga att behärska situationen eller sig själv

Tillfredsställande: Svårt att bedöma om HF har förmåga att behärska situationen, kan skönjas tydlig oförmåga att behärska situationen och sig själv

Bristfällig: Brister och fel i HF:s prestation, HF saknar under största delen av tiden förmåga att behärska situationen och sig själv, förmår inte behärska situationen eller sig själv

3. Figurantmarkering

Bedömningsgrunder:

- För markeringen ges betyg skilt för varje enskild figurant
- Efter att ha fått vittring av en figurant fortsätter hunden omedelbart lokaliseringen på eget initiativ
 - Särskild uppmärksamhet fästs vid hundens motivation efter luktreaktionen och dess vilja att lokalisera gömstället
- Utför den markering som HF fastställt, självständigt och omedelbart allt enligt markerings sättet
- Följer kommandon från HF efter markering

Bedömning:

Föredömlig: Fullständig eller så gott som fullständig prestation, där hunden efter att ha funnit figurant, visar och utför tydligt den markering HF fastställt tills hunden tas i besittning.

Mycket god: Hunden visar tydligt sin förmåga och vilja att markera figuranten, den dröjer dock något med lokaliseringen, inledandet av markeringen och påvisandet

God: Hunden visar förmåga och vilja att markera figuranten, den dröjer och tvekar dock med lokaliseringen, inledandet av markeringen och påvisandet.

Tillfredsställande: Hunden visar ointresse att markera figuranten, den dröjer med lokaliseringen, inledandet av markeringen och påvisandet. Tydliga skallavbrott. Felmarkering, kommer emot HF men återvänder på eget initiativ, rullhund tvekar vid markering.

Bristfällig: Hunden kan inte eller visar ovillighet att markera figuranten, den dröjer och tvekar tydligt vid lokalisering, inledandet av markeringen och påvisandet. Skäller bristfälligt. Hunden markerar inte. Hunden finner inte figuranten eller hunden gör två felmarkeringar

RÄDDNINGSHUND-YTSÖKPROV PEHA – B

Näsarbete

Hundens styrbarhet
HF:s uppträdande
Figurantmarkering

Bedömning

F, MG, G, T, B
F, MG, G, T, B
F, MG, G, T, B

Maximal söktid 30 min. Terräng som ställer hundens kondition på prov, beroende på terrängen ca 30.000 m². 2 - 3 figuranter.

Anvisningar:

Figuranterna placeras på gömställen, av vilka ett gömställe är sådant, att hundens uppträdande hos figuranten kan noteras. För att alla hundar skall ha samma möjligheter, går en medhjälpare med nollhunden över provområdet, dock inte då hunden inleder letandet. Personerna som skall gömmas förs till provområdet innan provet inleds så, att hunden eller HF inte ser dem.

HF gör en sökningsplan på kartan och uppvisar den för domaren innan prestationen inleds. HF fullföljer självständigt sökningsplanen i området. Innan sökandet inleds, skall HF informera domaren om markerings sättet; hunden kan markera figuranten genom skall eller med markeringsrulle. För hunden skall användas en RH-identifiering eller liknande.

HF får röra sig endast på den planerade linjen, i området får finnas två söklinjer. Det är inte tillåtet att leta bakåt. Ett tillfälligt avstick bakåt från hundens sida bedöms inte som fel. Hunden får inte väsentligt överskrida det märkta eller anvisade områdets gränser. Figuranten som befinner sig i gömma skall uppträda lugnt. Figuranternas placering kan varieras för varje enskild hund. Hunden skall tydligt markera figuranten den funnit.

HF skall informera PD om markeringen och han får gå till hunden först på tecken från PD:s sida. Om en figurant markeras med skall, skall hunden hålla sig i närheten av figuranten tills HF anländer till platsen.

Om hunden inte finner en person, förkastas provet. En felmarkering tillåts.

Prestationen avslutas med HF:s anmälan om att sökningen slutförts och PD:s bedömning.

Räddningshund-ytsökprov, bedömningsanvisning

Anvisningar:

- Söksområdet skall uppfylla kraven i provningsordningen och skall helst väljas så, att det avgränsas i terrängen med naturliga terrängmärken (t.ex. ett dike, en plantskog, ett kärr), vid behov kan någon gräns märkas ut med kräppband
- Över söksområdet skall finnas en karta, som skall vara minst en terrängkarta. Kartan delas ut till varje HF, som gör en sökningsplan på kartan.
- Söksområdet letas enligt HF:s sökplan med 1-2 mittlinjer.
- Provet avbryts om HF finner en figurant som hunden har inte markerat
- HF får information om läget från domaren och gör först därefter sin sökplan
- Prestationens arbetshastighet borde fördela sig jämnt på hela söktiden
- Då hunden tydligt överskrider områdets gränser, skall PD ge en anmärkning om detta. Betyget sänks inte. Fortlöpande arbete utanför området betraktas som ett fel
- Det är tillåtet att låta hunden dricka under provet, men det är förbjudet att belöna den med smakbitar och leksaker.
- Det är inte tillåtet att ta fast hunden. Om så sker, skall PD efter anmärkning utestänga hunden från provet (gäller inte situationer då hunden ges vatten).
- PD skall avbryta en okunnig eller ovillig hunds prestation.
- Markering skall ske på det sätt som HF angivit.
- Om en figurant avslöjas vid felmarkering, tas han bort och provet avbryts
- Provet avslutas med att HF meddelar att sökningen slutförts, då tiden löpt ut, då domaren avbryter provet eller efter två felmarkeringar
- HF informeras inte om antalet figuranter
- PD skall vara så placerad att han förmår observera allt som sker

Bedömning: Allmänt

- Vid bedömning skall helheten alltid beaktas, också vinden och andra väderförhållanden och externa faktorer
- Tydlig markering genom skall eller med markeringsrulle
- Markeringen skall vara ihållande, vilket PD fastställer genom att fördröja HF:s avancering en stund
- Vid rullmarkering skall hunden utan tvekan leda HF direkt till figuranten
- Om hunden gör en felmarkering är betyget högst tillfredsställande. Efter två felmarkeringar avbryts prestationen. Då provet avbryts blir betyget bristfällig.

1. Hundens styrbarhet

Bedömningsgrunder:

- Hunden visar stor arbetsvillighet i sökuppdraget och letar igenom hela området enligt HF:s instruktioner.
- Kommandon vid rätt tidpunkter, sakligt bruk av röst och andra hjälpmedel och omedelbart inverkan.

Bedömning:

Föredömlig: Fullkomlig eller så gott som fullkomlig prestation, som tydligt visar hundens styrbarhet, hunden håller kontakt till HF utan att arbetet lider av det.

Mycket god: Hundens styrbarhet tydligt synlig, hunden arbetar i ett jämnt tempo och söker villigt, hunden följer ändå kommandona med ett visst dröjsmål eller upprepade kommandon under arbetets gång.

God: Hundens styrbarhet kräver kommandon och hunden följer kommandona med ett visst dröjsmål till följd av överentusiasm.

Tillfredsställande: Tydliga luckor i hundens styrbarhet, många kommandon och hunden följer kommandona med ett visst dröjsmål till följd av överentusiasm, hunden har svårt att reda ut svårigheter i terrängen.

Bristfällig: Många problem med hundens styrbarhet, många kommandon och hunden följer kommandona med ett visst dröjsmål. HF driver kraftigt på hunden. Hunden kan endast med stort besvär fås att temporärt söka, hunden följer inte HF:s kommandon, hunden är arbetsovillig.

2. Hundförarens uppträdande

Bedömningsgrunder:

- Tydligt, målmedvetet och sakligt uppträdande
- Mottagande och avslutande av uppgiften
- Efterföljande av givna uppgifter och anvisningar
- Hänsyn till andra, samarbetsförmåga och tolerans
- Personer som deltar i provverksamheten
- Hänsyn till hunden, samarbetsförmåga och tolerans

Bedömning:

Föredömlig: HF uppträder sakligt, säkert och målmedvetet

Mycket god: HF uppträder sakligt, säkert och målmedvetet, temporär oförmåga att behärska situationen eller sig själv

God: HF uppträder sakligt, säkert och målmedvetet, dock kan skönjas tydlig oförmåga att behärska situationen eller sig själv

Tillfredsställande: Svårt att bedöma om HF har förmåga att behärska situationen, kan skönjas tydlig oförmåga att behärska situationen och sig själv

Bristfällig: Brister och fel i HF:s prestation, HF saknar under största delen av tiden förmåga att behärska situationen och sig själv, förmår inte behärska situationen eller sig själv

3. Figurantmarkering

Bedömningsgrunder:

- För markeringen ges betyg skilt för varje enskild figurant
- Efter att ha fått vittring av en figurant fortsätter hunden omedelbart lokaliseringen på eget initiativ
 - Särskild uppmärksamhet fästs vid hundens motivation efter luktreaktionen och dess vilja att lokalisera gömstället
- Utför den markering som HF fastställt, självständigt och omedelbart allt enligt markeringssättet
- Följer kommandon från HF efter markering

Bedömning:

Föredömlig: Fullständig eller så gott som fullständig prestation, där hunden efter att ha funnit figurant, visar och utför tydligt den markering HF fastställt tills hunden tas i besittning.

Mycket god: Hunden visar tydligt sin förmåga och vilja att markera figuranten, den dröjer dock något med lokaliseringen, inledandet av markeringen och påvisandet

God: Hunden visar förmåga och vilja att markera figuranten, den dröjer och tvekar dock med lokaliseringen, inledandet av markeringen och påvisandet.

Tillfredsställande: Hunden visar ointresse att markera figuranten, den dröjer med lokaliseringen, inledandet av markeringen och påvisandet. Tydliga skallavbrott. Felmarkering, kommer emot HF men återvänder på eget initiativ, rullhund tvekar vid markering.

Bristfällig: Hunden kan inte eller visar ovillighet att markera figuranten, den dröjer och tvekar tydligt vid lokalisering, inledandet av markeringen och påvisandet. Skäller bristfälligt. Hunden markerar inte. Hunden finner inte figuranten eller hunden gör två felmarkeringar.

RÄDDNINGSHUND-RUINPROV

PEHA – A

Näsarbete

HF:s uppträdande

Bedömning

F, MG, G, T, B

HF:s taktiska agerande	F, MG, G, T, B
Hur hunden klarar av problemfaktorer	F, MG, G, T, B
Hundens styrbarhet	F, MG, G, T, B
Samarbetet mellan hunden och	HF F, MG, G, T, B
Figurantmarkering med skall eller sökrulle	F, MG, G, T, B

Söktid 15 min. Ruinområde ca 1000-1500 m³. 2 figuranter.

Anvisningar:

Sökarbete: HF får lämna startplatsen först då hunden har markerat eller befinner sig utom synhåll eller på uppmaning från PD. Figuranterna skall befinna sig på minst 10 m:s avstånd från varandra och finnas på plats i tillräckligt god tid innan hunden sänds iväg. Gömställena byts inte. Den ena av figuranterna är delvis och den andra helt dold. HF väntar utom synhåll tills han kallas till ruinerna. Omedelbart innan hunden sänds iväg och under den tid hunden arbetar skall minst 3 personer röra sig kors och tvärs på ruinerna och vistas där fritt agerande samtidigt som röjningsmanskap. Innan prestationen inleds tänds en brand på ett kraftigt rykande material i området och under prestationen lossas flera gånger skott med 9 mm:s blindpatroner.

HF får en lägesrapport av PD och han måste fråga om han är osäker på det rådande läget. HF skall meddela startstället och sökplanen som han tänker genomföra. Därefter befriar HF hunden från halsbandet och placerar hunden i rätt position på det anvisade startstället. HF får följa efter sin hund på det avstånd som krävs för att han skall kunna se hunden. Hunden skall tydligt markera figuranterna den funnit antingen med skall eller med sökrulle. Under inträngningen sänker skallavbrott inte betyget för markeringen. HF måste meddela markeringen till PD, varvid han med PD:s tillstånd får gå fram till hunden.

En ofunnen figurant medför att provet förkastas. En felmarkering tillåts.

Prestationen avslutas med HF:s meddelande om utförd totalprestation senast då tiden löpt ut, och PD:s bedömning.

Räddningshund-ruinprov klass B PERA B

Näsarbete

HF:s uppträdande
HF:s taktiska agerande
Hur hunden klarar av problemfaktorer
Hundens styrbarhet
Samarbetet mellan hunden och
Figurantmarkering med skall eller sökrulle

Bedömning

F, MG, G, T, B
F, MG, G, T, B
F, MG, G, T, B
F, MG, G, T, B
HF F, MG, G, T, B
F, MG, G, T, B

Söktid 20 min. Ruinområde ca 2000-2500 m². 3 - 5 figuranter och de funna personerna behöver nödvändigtvis inte tas bort från gömman. Domaren fattar beslut om att personen tas bort. Om personerna lämnas kvar i gömman, märks de med en vimpel.

Anvisningar:

Sökarbete: HF får lämna startplatsen först då hunden har markerat eller befinner sig utom synhåll eller på uppmaning från PD. Figuranterna skall vara åtskilda från varandra och på sina platser i tillräckligt god tid innan hunden sänds iväg. Gömställena kan bytas under provet för olika hundar, då sluts ändå inte ett använt gömställe. HF väntar utom synhåll tills han kallas till ruinerna. Omedelbart innan hunden sänds iväg och under den tid hunden arbetar skall minst 3 personer röra sig kors och tvärs på ruinerna och fritt vistas där agerande samtidigt som röjningsmanskap och annat räddningsmanskap.

Innan prestationen inleds tänds i området eld på ett kraftigt rykande material och under prestationen lossas skott med 9 mm:s blindpatroner upprepade gånger, minst en gång under markeringen. I området skall finnas externa störande faktorer såsom buller från maskiner och annat liknande.

HF får en lägesrapport av PD och han måste fråga om han är osäker på det rådande läget. HF skall meddela startstället och sökplanen som han tänker genomföra. Därefter befriar HF hunden från halsbandet och placerar hunden i rätt position på det anvisade startstället. HF får följa efter sin hund på det avstånd som krävs för att han skall kunna se hunden.

Under sökningens gång skall HF utföra målsökning på det ställe som PD anvisat. Hunden skall tydligt markera personerna den funnit med skall eller med sökrukle. Under inträngningen sänker skallavbrott inte betyget för markeringen. HF måste meddela markeringen till PD, varvid han med PD:s tillstånd får gå fram till hunden. Hunden måste hålla sig kvar i gömställets omedelbara närhet tills HF kommit fram till sin hund och hunden tagits i besittning på PD:s uppmaning.

Detta delprov avslutas med HF:s meddelande om utförd totalprestation senast då tiden löpt ut, och PD:s bedömning.

En ofunnen figurant eller felmarkering medför att provet förkastas.

Ruinprov, bedömningsanvisning

Anvisningar:

- Sökområdet skall uppfylla kraven i provningsordningen och det skall märkas ut innan provet inleds
- Locken till gömställena skall stängas innan det egentliga provet börjar
- Innan figuranterna placeras ut flyttas provdeltagarna till ett ställe, som ligger utom synhåll från provområdet.
 - Underhållet av figuranterna får inte försummas
- I provområdet tänds kraftigt rykande eldar och reserveras röjningsmanskap som vi behov kan agera som medhjälpare i provet.
- Bullret och störningarna som provningsordningen förutsätter får inte försummas.
- Deltagarna kallas till provprestation i den ordningsföljd som lottdragningen gett.
- Innan prestationen inleds ges hundförarna en likadan av PD utarbetad lägesrapport över olyckshändelsen som inträffat. I B-prov ges dessutom behövlig märkningsutrustning (vimplar).
- Prestationen skall inledas i enlighet med den aktionsplan som HF utarbetat.
- PD skall redan vid start vara alert och medveten om anvisningarna som hänför sig till starten och röra sig så, att han förmår observera allt som sker under provet.
- Under provet lossas upprepade gånger skott med 9 mm:s blindpatroner.
- I B-prov skjuts också under markeringen.
- Provningsordningen tillåter byte av gömställena i B-prov, då skall locken till använda gömställen lämnas öppna.
- I B-prov kan antalet figuranter varieras, helst ändå inte i ett och samma prov.
- Antalet figuranter som används i provet anges först i den slutliga bedömningen.
- Domaren skall beakta den intervju HF gjort med figuranten efter att hunden gjort markeringarna (en av figuranterna svarar på frågor från HF:s sida efter att domaren godkänt markeringen, I A-prov alltid en synlig figurant).
- I A-prov beslutar HF när en markering skett.
- Markering skall ske på det sätt som HF angivit.
- HF skall utnyttja området effektivt och tillräckligt täckande beaktande svåra ställen på banan, dock utan att utöva påtryckning på hunden.
- Hunden skall utföra sökningen med säker och jämn hastighet högst inom utsatt tid.
- Provet avslutas med HF:s meddelande om utförd sökning, då tiden löpt ut, efter två felmarkeringar i A-prov, en felmarkering i B-prov eller då domaren avbryter provet.
- HF ska ge hunden arbetsro, HF får inte var för nära hunden.

Bedömning

Allmänt

- I ruinprov förutsätts säkert och i alla situationer behärskat agerande av HF och självsäkert, lugnt och nervstarkt ruinarbete av hunden.
- Särskild uppmärksamhet skall fästas vid de karaktärsegenskaper som nämnts i provningsordningen.
- Vid bedömning skall alltid helheten beaktas, även vind- och väderförhållandena och andra externa faktorer liksom också banans svårighetsgrad.
- Då hunden gör en felmarkering i ett A-prov är betyget högst tillfredsställande. På två felmarkeringar följer att provet avbryts. I B-prov avbryts provet om hunden gör en felmarkering.
- Om provet avbryts, blir betyget alltid bristfällig 0 poäng

Ruinprov A och B

1. Hundförarens uppträdande

Bedömningsgrunder:

- Tydligt, målmedvetet och sakligt agerande enligt den rådande lägesbilden.
- Mottagande och avslutande av uppgiften.
- Efterföljande av givna uppgifter och anvisningar.
- Hänsyn till andra, samarbetsförmåga och tolerans: personerna som deltar i provverksamheten
- Hänsyn till hunden, samarbetsförmåga och tolerans.

Bedömning:

Föredömlig: HF uppträder sakligt, säkert och målmedvetet.

Mycket god: HF uppträder sakligt, säkert och målmedvetet, temporärt kan skönjas oförmåga att behärska situationen eller sig själv.

God: HF uppträder sakligt, säkert och målmedvetet, ändå kan skönjas tydlig oförmåga att behärska situationen eller sig själv.

Tillfredsställande: Svårt att bedöma HF:s förmåga att behärska situationen, tydlig oförmåga att behärska situationen eller sig själv kan skönjas.

Bristfällig: Brister och fel i HF:s prestation, HF saknar största delen av tiden förmåga att behärska situationen och sig själv. HF ger inte hunden arbetsrum och går för nära den arbetande hunden. HF förmår inte behärska situationen eller sig själv.

2. Hundförarens taktiska agerande

Bedömningsgrunder:

- Tydligt, målmedvetet agerande enligt det rådande läget och hunden.
- Inledande av uppgiften
 - utarbetande av sökplan
 - lägesbedömning och riskfaktorer
 - utnyttjande av banförhållandena
 - utnyttjande av väderförhållandena
 - I B-prov intervju med och utnyttjande av banpersonal/figuranter
- Förmåga att stärka och utnyttja sin hund enligt rådande situationer under hela sökningen
- Avslutande av uppgiften

Bedömning

Föredömlig: Fullkomlig eller så gott som fullkomlig prestation, där HF beaktar sin hund och uppgiftens svårighetsgrad.

Mycket god: Fullkomlig eller så gott som fullkomlig prestation, där HF momentant inte utnyttjar banförhållandena eller sin hund.

God: HF håller sig endast delvis till den sökplan han gett, avviker från den utan att informera PD om detta, brister i starten, brister i utnyttjandet av hunden.

Tillfredsställande: HF håller sig inte till sökplanen han gett, avviker från den utan att informera PD om detta, försvårar med sin egen verksamhet hundens prestation.

Bristfällig: Tydliga fel i sökplanen som HF utarbetat eller HF förmår inte observera eller utnyttja situationer. Sökplanen som HF utarbetat kan inte genomföras.

3. Hur hunden klarar av problemsituationer

Bedömningsgrunder:

- Hunden arbetar aktivt och självständigt sökande lämpliga rutter med tanke på läget och rör sig utan tvekan och rädsla på ruinerna följande HF:s kommandon. Hunden reder ut problemsituationer självständigt och säkert.
- Hunden tränger sig in i och/eller klättrar av egen vilja eller efter kommandon upp på alla hinder på banan.
- Hunden visar ingen aggressivitet mot andra hundar, människor eller annat omkring den.

Bedömning

Föredömlig: Fullständig eller så gott som fullständig prestation, hunden reder ut problem självständigt. Aktionsförmågan rubbas inte.

Mycket god: Små brister eller problem, som hunden ändå reder ut eller extra kommandon.

God: Momentana problem som hunden utreder, HF hjälper till och extra kommandon.

Tillfredsställande: Brister och problem, som klart påverkar aktionsförmågan, men som ändå utreds med HF:s hjälp, extra kommandon.

Bristfällig: Brister och problem som tydligt påverkar aktionsförmågan. Hunden uppträder som om den är rädd, ersättande agerande. Hunden reder inte ut problemfaktorer.

4. Hundens styrbarhet

Bedömningsgrunder:

- Hunden visar stor arbetsvillighet för sökuppgiften och söker enligt HF:s styrning
- Hunden följer omedelbart HF:s kommandon

Bedömning:

Föredömlig: Fullkomlig eller så gott som fullkomlig prestation, som tydligt visar hundens styrbarhet, hunden håller kontakt till HF utan att arbetet blir lidande.

Mycket god: Hundens styrbarhet tydligt synlig, hunden följer ändå kommandona efter ett visst dröjsmål eller flera kommandon under arbetets gång.

God: Hundens styrbarhet kräver kommandon och hunden dröjer med att följa kommandona till följd av överentusiasm.

Tillfredsställande: Tydliga luckor i hundens styrbarhet, flera kommandon och hunden dröjer med att följa kommandona till följd av överentusiasm.

Bristfällig: Många problem med hundens styrbarhet, många kommandon och hunden följer kommandona med ett visst dröjsmål. Hunden kan endast efter stor ansträngning fås momentant att söka till följd av ovillighet. Hunden följer inte HF:s kommandon.

5. Samarbetet mellan hunden och HF

Bedömningsgrunder:

- Hunden visar tillit, stor tjänstvillighet och följer villigt HF:s kommandon.
- Kommandon ges vid rätt tidpunkt, ljud och andra hjälpmedel används dämpat och de påverkar agerandet omedelbart.
- HF kan stärka och utnyttja sin hunds resurser i enlighet med de rådande förhållandena.

Bedömning:

Föredömlig: Fullkomlig eller så gott som fullkomlig prestation, där hundens tillit och arbetsvillighet tydligt kan skönjas, hunden håller kontakt till HF utan att arbetet blir lidande.

Mycket god: Hundens tillit och tjänstvillighet tydligt synliga, hunden följer ändå kommandona först efter ett visst dröjsmål. HF förmår utnyttja sin hunds färdigheter.

God: Luckor i hundens tjänstvillighet, flera onödiga kommandon eller hunden dröjer med att följa kommandona till följd av överentusiasm.

Tillfredsställande: Luckor i hundens tjänstvillighet och styrbarhet, flera kommandon och hunden dröjer med att följa kommandona till följd av överentusiasm.

Bristfällig: Hunden är ovillig att arbeta. HF ger många kommandon, som hunden dröjer med att följa. HF utövar påtryckning på hunden. Hunden utför endast momentant sökuppgiften. HF förmår inte utnyttja sin hunds färdigheter. HF utövar stark påtryckning på hunden. Hunden följer inte HF:s kommandon.

6. Figurantmarkering med skall

Bedömningsgrunder:

- Efter att hunden fått vittring av figuranten fortsätter den omedelbart lokaliseringen av egen vilja
 - Särskild uppmärksamhet skall fästas vid hundens motivation efter luktreaktionen och dess vilja att lokalisera gömstället
 - Utför markeringen så nära som möjligt, självständigt och omedelbart med skall
 - Inträngningsuppträdande sänker inte betyget

- Lämnar inte gömstället förrän den tas i besittning
- Följer HF:s anvisningar efter markering
- Även hundens och HF:s uppträdande hos figuranten bedöms
- HF skall agera i enlighet med provningsordningen och orders från PD

Bedömning:

Föredömlig: Fullkomlig eller så gott som fullkomlig prestation, där hunden efter att ha fått vittring omedelbart påvisar och markerar figuranten med skall.

Mycket god: Hundens visar tydligt förmåga och vilja att markera figuranten, den kan ändå något dröja med lokaliseringen, inledandet av markeringen eller påvisandet. Små luckor i skallet.

God: Hundens visar förmåga och vilja att markera figuranten, den kan ändå dröja med lokaliseringen, inledandet av markeringen eller påvisandet. Små luckor i skallet.

Tillfredsställande: Kort markeringsuthållighet, hunden dröjer med lokaliseringen, markeringsstarten eller påvisandet. Små luckor i skallet. I A-prov 1 felmarkering.

Bristfällig: Hundens kan inte eller visar ovillighet att markera figuranten, den dröjer med lokaliseringen, markeringsstarten och påvisandet. Bristfälliga skall. Hundens uppträder aggressivt, eller visar skygghet. HF utövar påtryckning på hunden för att få den att markera. Hundens gör två felmarkeringar i A-prov. 1 felmarkering i B-prov. Figuranten förblir ofunnen.

Figurantmarkering med sökrulle

Bedömningsgrunder:

- Efter att ha funnit figuranten skall hunden omedelbart ta rullen i munnen och återvända till HF
- Efter att HF kopplat hunden till markeringslinan skall hunden leda HF till figuranten den funnit
- Då hunden leder HF till figuranten krävs inte rätlinjig färd till figuranten utan hindren för framfart på banan skall beaktas
 - Bruket av markeringslina skall också beaktas
 - Hundens kan behålla sökrullen i munnen även då den leder HF till figuranten
- Om hunden inte leder HF till figuranten, rör det sig om en felmarkering
- HF skall följa PD:s anvisningar beträffande hastigheten då han går till figuranten
- Hundens skall påvisa figurantens position exakt, annars kan markeringen inte godkännas (PD har rätt att be om precisering)
- Att hundens går med rulle i munnen annars än i en markeringssituation är ett fel som sänker betyget
 - Att hundens alltför mycket går med rulle i munnen medför att prestationen avbryts
- Även hundens och HF:s uppträdande hos figuranten bedöms
- HF skall agera enligt provningsordningen och PD:s anvisningar

Bedömning:

Föredömlig: Hundens kommer snabbt till HF med rullen i munnen, leder HF snabbt möjligast rak väg till figuranten och påvisar exakt figurantens position

Mycket god: Hundens dröjer något och faller rullen för tidigt på väg till HF eller dröjer något på väg till figuranten och vid påvisning av figuranten

God: Hundens dröjer på väg till HF, faller rullen för tidigt, gör lovar då den leder HF till figuranten eller är osäker då den leder HF till figuranten

Tillfredsställande: Hundens dröjer tydligt på väg till HF, faller rullen för tidigt, dröjer och gör lovar på väg till figuranten och vid påvisning av figuranten eller gör en felmarkering

Bristfällig: Hundens visar ovilja på väg till HF, stannar upp och visar ovillighet då den leder HF till figuranten och vid påvisande av figuranten. HF utövar påtryckning på hunden för att få den att markera. Hundens gör 2 felmarkeringar i ett A-prov. Hundens gör 1 felmarkering i ett B-prov. Figuranten förblir ofunnen.

Havs- och sjöräddningshundsprov PEME

Antagits av Finska Brukshundklubbens styrelse 25.2.2009.

Antagits av Suomen Kennelliitto-Finska Kennelklubben 16.3.2009.

Gäller fr.o.m. 1.6.2009.

Uppdelas i: Näsarbete

Lydnad

Hundar som deltar i havs- och sjöräddningshundsprov skall godkänt utföra lydnadsavsnittet i räddningshundsproven minst en gång under provperioden före deltagandet i det egentliga PEME provet.

Rätt att delta

I provet får delta sådana hundar, som godkänt avklarat de två grenar (spår-, sök- och ruinprov) som krävs för myndighetsalarmnivån. HF ska ha utbildning på myndighetsalarmnivå och grundläggande matrosutbildning.

Domare:

Havs- och sjöräddningsprov får dömas av räddningshundsdomare som godkänts av SPKL och som har rätt att bedöma räddningssökprov. På fartyget skall alla anvisningar från fartygets befälhavare följas.

Prestationsanvisningar:

Fartyget som används skall vara i det lokala havs- och sjöräddningssällskapets bruk och båtföraren skall vara en person godkänd som befälhavare för havs- eller sjöräddningsföreningens räddningsfartyg som har av föreningen given utbildning för hundsökning.

Under sökningen som utförs på fartyget skall följas de anvisningar som fartygets befälhavare ger. Hunden och föraren skall ha räddningsvästar.

Provet utförs på ett vattenområde med holmar och skär. Personen som ska sökas (1) befinner sig på en holme eller ett skär, i närheten av stranden.

Provområdets storlek är ca en sjömil x en sjömil. Fartygets hastighet är ca 4-6 knop beroende på vindhastigheten.

Söktid då vinden är ca 4-6 m/sek 60 min, 7-12m/sek 45 min.

HF gör en sökplan för domaren och fartygets befälhavare innan prestationen inleds. I sökområdet avanceras enligt HF:s anvisningar och/eller tecken. Hunden befinner sig i koppel i båten hela den tid sökning pågår. Sökningen skall utföras med vinden i ryggen. Efter att hunden visat att den fått vittring på personen, ber HF fartygets befälhavare lägga i land. HF, hunden och domaren går i land, där hunden skall söka, finna och markera personen självständigt.

Figuranten placeras i gömma så, att han inte kan skönjas från båten och så att man kan konstatera hundens beteende hos figuranten. Personen som skall gömmas förs till provområdet innan provet inleds så, att hunden eller HF inte ser det. Personen som befinner sig i gömma skall uppträda med lugn. Figurantens plats kan bytas inom samma holmes eller skärs område för varje enskild hund. Hunden skall tydligt markera den funna personen. Innan sökandet inleds, skall HF informera domaren om markerings sättet; hunden kan markera figuranten genom skall eller med markeringsrulle.

HF skall informera PD om markeringen och han får gå till hunden först på tecken från PD:s sida. Om en figurant markeras med skall, skall hunden hålla sig i närheten av figuranten tills HF anländer till platsen.

Om hunden inte finner en person, förkastas provet. En felmarkering medför att provet förkastas.

Prestationen avslutas med HF:s anmälan om att sökningen slutförts och PD:s bedömning.

Näsarbete

Hundens styrbarhet och näsarbete
HF:s uppträdande
Figurantmarkering

Bedömning

F, MG, G, T, B
F, MG, G, T, B
F, MG, G, T, B

Bedömningsanvisning för havs- och sjöräddningshundsprov

Anvisningar:

- Sökområdet skall uppfylla kraven i provingsordningen och man försöker välja området så, att det avgränsas på ett naturligt sätt. Vattenområdet anges på kartan. Sökningen inleds på det ställe som HF angett.
- HF får lägesinformationen av domaren och fartygets befälhavare och gör först därefter sin sökplan.
- Om fartyget klart överskrider områdets gräns, ska (fartygets befälhavare) domaren påpeka detta.
- Provet börjar då fartyget befinner sig i sökområdet på den startplats som HF fastställt och hunden befinner sig i fartygets för eller vid relingen.
- Det är tillåtet att låta hunden dricka under provet, men det är förbjudet att belöna den med smakbitar och leksaker.
- PD skall avbryta en okunnig eller ovillig hunds prestation.
- Markering skall ske på det sätt som HF angivit.
- Provet avslutas med att HF meddelar att sökningen slutförts, då tiden löpt ut, då domaren avbryter provet eller efter en felmarkering
- PD skall vara så placerad att han förmår observera allt som sker
- På mycket små skär och holmar kan domaren följa med hundens och HF:s arbete även från båten.
- Provet avbryts om HF upptäcker personen innan hunden i båten vädrat och markerat personen som söks.
- Då hunden markerat personlukt från båten, ber HF fartygets befälhavare lägga i land. På land inleds sökningen genast efter landstigningen.
- Även om det inte finns någon person att söka på den holme/det skär som HF angett, rör det sig inte om en felmarkering. Holmen/skåret kontrolleras och efter att HF meddelat att området är tomt fortsätts sökningen från båten.
- Om HF upptäcker personen i samband med anlöpningen, fortsätts prestationen så att hunden tillåts markera personen.
- Som felmarkering betraktas det, att hunden efter landstigningen markerar en sådan plats, där figuranten inte befinner sig.
- Tydlig markering genom skall eller med markeringsrulle.

Bedömning: Allmänt

- Vid bedömning skall helheten alltid beaktas, också vinden och andra väderförhållanden och externa faktorer
- Hundens beteende och näsarbete på fartyget
- Hundens markeringsvisshet
- HF:s förmåga att styra hundens arbete på fartyget och på land
- Hundens beteende i markeringssituationer

1. Hundens styrbarhet och näsarbete

Bedömningsgrunder:

- Hunden visar stor arbetsvillighet i sökuppdraget och försöker självständigt vädra personen och försöker i sökområdet självständigt och villigt finna personen.

- Hunden är orädd och säker vid ombordstigning på fartyget och då den rör sig ombord på fartyget
- Kommandon vid rätt tidpunkter, sakligt bruk av röst och andra hjälpmedel och omedelbart inverkande.

Bedömning:

Föredömlig: Fullkomlig eller så gott som fullkomlig prestation, som tydligt visar hundens styrbarhet, hunden håller kontakt till HF utan att arbetet lider av det. Hunden är orädd för störningar i omgivningen (ljud från fartyget, sjögången, vinden, övriga personer ombord på fartyget och dessas arbete på fartyget).

Mycket god: Hundens styrbarhet tydligt synlig, hunden arbetar i ett jämnt tempo och söker villigt, hunden följer ändå kommandona med ett visst dröjsmål eller upprepade kommandon under arbetets gång. Hunden uppvisar en viss ovana vid ombordstigning på fartyget eller i fråga om störningar i omgivningen.

God: Luckor i hundens styrbarhet, kommandon krävs och hunden följer kommandona med ett visst dröjsmål till följd av överentusiasm. Hunden reagerar på störningar i omgivningen eller andra personer, men vänjer sig rätt snabbt vid dem.

Tillfredsställande: Tydliga luckor i hundens styrbarhet, många kommandon och hunden följer kommandona med ett visst dröjsmål till följd av överentusiasm, hunden har svårt att reda ut svårigheter i terrängen. Hunden reagerar tydligt på störningar i omgivningen och behöver en viss tid för att vänja sig vid dem.

Bristfällig: Många problem med hundens styrbarhet, många kommandon och hunden följer kommandona med ett visst dröjsmål. HF driver kraftigt på hunden. Hunden kan endast med stort besvär fås att temporärt söka.

Hunden är rädd för ljud från fartyget och för personer som rör sig på fartyget.

Hunden följer inte HF:s kommandon, hunden är arbetsovillig. Hunden vägrar stiga ombord på fartyget eller röra sig ombord på fartyget.

2. Hundförarens uppträdande

Bedömningsgrunder:

- Tydligt, målmedvetet och sakligt uppträdande
- Mottagande och avslutande av uppgiften
- Efterföljande av givna uppgifter och anvisningar
- Hänsyn till andra, samarbetsförmåga och tolerans
- Personer som deltar i provverksamheten
- Hänsyn till hunden, samarbetsförmåga och tolerans

Bedömning:

Föredömlig: HF uppträder sakligt, säkert och målmedvetet

Mycket god: HF uppträder sakligt, säkert och målmedvetet, temporär oförmåga att behärska situationen eller sig själv

God: HF uppträder sakligt, säkert och målmedvetet, dock kan skönjas tydlig oförmåga att behärska situationen eller sig själv

Tillfredsställande: Svårt att bedöma om HF har förmåga att behärska situationen, kan skönjas tydlig oförmåga att behärska situationen och sig själv

Bristfällig: Brister och fel i HF:s prestation, HF saknar under största delen av tiden förmåga att behärska situationen och sig själv, förmår inte behärska situationen eller sig själv

3. Figurantmarkering

Bedömningsgrunder:

- För markering ges ett betyg
- Efter att ha fått vittring av en figurant fortsätter hunden omedelbart lokaliseringen på eget initiativ
 - Särskild uppmärksamhet fästs vid hundens motivation efter luktreaktionen och dess vilja att lokalisera gömstället
- Utför den markering som HF fastställt, självständigt och omedelbart allt enligt markerings sättet

- Följer kommandon från HF efter markering

Bedömning:

Föredömlig: Fullständig eller så gott som fullständig prestation, där hunden efter att ha funnit figurant, visar och utför tydligt den markering HF fastställt tills hunden tas i besittning.

Mycket god: Hunden visar tydligt sin förmåga och vilja att markera figuranten, den dröjer dock något med lokaliseringen, inledandet av markeringen och påvisandet

God: Hunden visar förmåga och vilja att markera figuranten, den dröjer och tvekar dock med lokaliseringen, inledandet av markeringen och påvisandet.

Tillfredsställande: Hunden visar ointresse att markera figuranten, den dröjer med lokaliseringen, inledandet av markeringen och påvisandet. Tydliga skallavbrott. Felmarkering, kommer emot HF men återvänder på eget initiativ, rullhund tvekar vid markering.

Bristfällig: Hunden kan inte eller visar ovillighet att markera figuranten, den dröjer och tvekar tydligt vid lokalisering, inledandet av markeringen och påvisandet. Skäller bristfälligt. Hunden markerar inte. Hunden finner inte figuranten.

Anvisningar om ruinbana

Skolning av räddningshundar och utförande av prov förutsätter för ändamålet byggda övnings- och provområden med naturliga eller konstgjort åstadkomna naturtrogna ruinkonstruktioner.

I övnings- och provområdet eller i dess omedelbara närhet borde finnas:

- Olika fria gång- och klätterställningar
- Smala och branta trapper
- Av trä eller betong tillverkade glidytor som liknar snedställda väggar och tak
- Trä- och/eller stenväggar för hoppmoment jämte staket och andra liknande olika höga hopphinder
- Till exempel av olika stora brunnsringar gjorda tunnlar, där hunden kan öva att tränga sig in i mörka utrymmen och hålor
- För hunden obehagliga material och utrymmen med tanke på rörelseövningar
- Svårforcerade ruinhögar och schakt av byggbråte
- Rasad tegelmur av olika höjd med fönsteröppningar
- Allt enligt möjlighet en naturtrogen husruin med källare, där hunden kan skolas i hussökning i mörker i en svårforcerad källare och också på vinden.

Provbanan skall vara minst ca 1000 m² och högst ca 2500 m² dock så, att området i sin helhet är större och att ett provområde av de nämnda måtten kan avgränsas av detta område. Området skall vara svårforcerat och där skall finnas en tillräcklig mängd (A-prov, minst 10 st., B-prov minst 15 st.) olika (en del svårforcerade) naturliga ruingömställen, av vilka en del delvis ligger under markytan och resten i sin helhet under markytan och/eller ras. Rasets tjocklek kan variera 0,5 m - 2 m. Gånggrutternas till dessa byggs med hjälp av tunnlar eller lodräta schakt så, att luftströmmarna så väl som möjligt är under kontroll. Husruinen kan placeras på ruinerna eller i dessas omedelbara närhet så, att den kan tas med i provprestationen.

I provområdets omedelbara närhet borde med tanke på lydnads- och miljömomenten finnas ett fält på vilket redskapen som behövs i de ovan nämnda momenten kan placeras. Dessutom krävs en separat servicebyggnad för funktioner som behövs i övnings- och provverksamheten. (Redskapsförråd, sammanträdes-/utbildningslokaler, kantin/kök och toalett).

På övnings- och provplatsen skall finnas tillräckligt med utrustning för övningar och prov:

- Material för lätt täckning av personen som skall sökas, såsom brädor, klädesplagg, skivor, block, grus etc.
- Skyddsdräkter för figuranterna
- Utrustning för åstadkommande av störningsmoment
- Material och utrustning för åstadkommande av eld och rök
- Behövliga redskap, såsom spadar, spett etc.
- Bårar och förstahjälputrustning

Godkända prover kan arrangeras endast på för detta ändamål godkända ruinbanor. För skolnings- och övningsändamål skall byggas s.k. lätta ruinbanor där hundverksamheten är aktiv. Målet är, att minst varje område har en godkänd ruinbana och, om avstånden med beaktande den aktiva verksamheten är oskäliga, kan också flera sådana byggas.

Ruinbanorna inspekteras och godkänns av Finska Brukshundklubben (SPKL), som utnämner en inspektör, som å sin sida svarar för den riksomfattande banuppföljningen. Inspektion utförs enligt ett separat utarbetat program med jämna mellanrum eller då så önskas och man kan också be om inspektion hos SPKL. I inspektionen deltar utöver den inspektör som SPKL utnämnt också den ansvariga myndigheten i kommunen och en representant för banan i fråga.

Räddningshundverksamhetens beredskapsutbildningssystem

Finska Brukshundklubben svarar för den riksomfattande räddningshundsverksamheten i egenskap av en registrerad förening som upprätthåller räddningshundsverksamhet i hela landet stödd av de samarbetspartners som framgår av schemat.

Finska Brukshundklubben har utvecklat ett system för utbildning av räddningshundar som har som uppgift att utbilda och koordinera räddningshundsgupper. Klubbens medlemsklubbar inrapporterar årligen utbildningarna och evenemangen inom sitt område till Brukshundklubben. I årligen arrangerad vidareutbildning utvecklas gruppledarnas kompetensnivå och utvärderas räddningshundsverksamheten. Finska Brukshundklubbens regionvis koordinerade lokala räddningshundsgupper verkar i samarbete med Frivilliga Räddningstjänstens (VAPEPA) lokalorganisation.

Finska Brukshundklubben svarar för utbildningen av gruppledare tillsammans med sina medlemsklubbar. Gruppledarna svarar för utbildningen av sin egen grupp på lokal nivå och upprätthåller utryckningsberedskap i samarbete med de lokala myndigheterna.

SPKL har som uppgift att stå till tjänst med den utbildning till räddningshundsgupper som framgår av beredskapsutbildningsschemat och att svara för att också hundförare och hundar får utbildning. Utbildning ges regionalt via lokala medlemsföreningar. De lokala medlemsföreningarna arrangerar på ansökan sådana stadfästa prov och tävlingar som framgår av beredskapsutbildningsschemat. För ruinernas del skall de genomföras på ruinbanor inspekterade och godkända av SPKL. Proverna är avgiftsfria för räddningshundsförare. För ett godkänt utfört prov beviljas hunden skattefrihet (med stöd av 4 § lagen om hundskatt 590/1979) för ett år åt gången. En hund som beviljats skattefrihet i fyra år beviljas s.k. evig skattefrihet.

Av beredskapsutbildningsschemat framgår den grundläggande utbildningsnivå, vidareutbildnings- och påbyggnadsutbildningsnivå och beredskapsteamutbildning som krävs av räddningshundsförare och hundar. För alarmnivå förutsätts hunden ha minst två godkänt genomförda grupper (den ena ska vara avlagt B-prov och den andra kan vara avlagt A-prov) och dessutom de krav som fastställts för hundföraren. (Myndighetsalarmnivå). Hundarna i utryckningsberedskapsgrupper skall tåla bruk av munkorg.

Brukshundklubben arrangerar beredskapsgrupputbildning för räddningshundsgupper och gruppledare i samarbete med läroinrättningar i branschen. För övrig utbildning svarar SPKL med stöd av polismyndigheten. För bedömningen av de prover som utbildningssystemet förutsätter svarar räddningshundsdomare utbildade och auktoriserade av SPKL.

I förstahjälputbildningen stöder man sig på FRK:s utbildningssystem, som också inkluderar utbildning i psykiskt stöd.

Godkända provprestationer för kurser i SPKL:s prövningsordning för räddningshundar

Räddningshund-Ytsökprov A och B	PEHA-A, PEHA-B
Räddningshund-Spårprov A och B	PEJÄ-A, PEJÄ-B
Räddningshund-Ruinprov A och B	PERA-A, PERA-B

Sökprov:	Sökprov för brukshundar, klass 3 PAHA Upplättningsprov för brukshundar, klass 3 PAEK Internationellt räddningshundsprov IPO-R ytsök A- och B-prov
Spårprov:	Spårprov för brukshundar, klass 3 PAJÄ Internationellt räddningshundsprov IPO-R spår A- och B-prov
Ruinprov A och B	Internationellt räddningshundsprov IPO-R ruin A- och B-prov
Havs- och sjöräddningshundprov	PEME

Provernas giltighetstid

Ett godkänt genomfört prov gäller i 2 år/grupp räknat från provdagen.

Provpresentationer på myndighetsalarmnivå är:

Spårmoment:	Spårprov för brukshundar klass 3, IPOR-spårprov B-prov, PEJÄ B-prov eller som hundens andra PEKO-provgren A-prov
Ytsökmoment:	Sökprov för brukshundar eller Upplättningsprov för brukshundar klass 3, IPOR-ytsök B-prov, PEHA B-prov eller som hundens andra PEKO-provgren A-prov
Ruinmoment:	IPO-R ruin B-prov, PERA B-prov eller som hundens andra PEKO-provgren A-prov